



PEUGEOT e-RIFTER & Rifter

Цени, оборудване и технически характеристики
Юли 2023



ОСНОВНО СТАНДАРТНО ОБОРУДВАНЕ ПО НИВА

ACTIVE PACK	ALLURE = ACTIVE PACK +	GT = ALLURE PACK+
СИГУРНОСТ		
<ul style="list-style-type: none"> - 6 Въздушни възглавници (предни /странични/ завеси) - ABS (система против блокиране на колелата), ESP (електронна стабилизираща програма) - Система за индиректно следене на налягането в гумите - Волан, регулируем във видочина и дълбочина - Комплект за ремонт на спукана гума 	<ul style="list-style-type: none"> - Електрическа спирачка с автоматично затягане 	
СИСТЕМИ В ПОМОЩ НА ВОДАЧА		
<ul style="list-style-type: none"> - Предупреждение за времето на шофиране с препоръка за почивка на водача ALERTE COFFEE CUP - Pack Safety* - Регулатор с ограничител на скоростта 	<ul style="list-style-type: none"> - Пакет Видимост* - Фарове за мъгла - Заден парктроник 	<ul style="list-style-type: none"> - Pack Safety Plus* - Visiopark 1 (камера за заден ход)
ДЖАНТИ, ВЪНШЕН СТИЛ & ИНТЕРИОР		
<ul style="list-style-type: none"> - Стоманени джанти 16" с тасове RAKIURA и гуми 215/65 R16 - Дясна странична плъзгаща се врата - Основи на външните огледала, ръкохватки на вратите в черно - Предна решетка в черно - Предна и задна брони, странични лайстни в долната част на купето супер широки в черно - Дневни светлини - Клирънс 180 мм - Кора за багаж с две позиции - 3.5" цветна матрица с хромирани декорации в бордното табло 	<ul style="list-style-type: none"> - Стоманени джанти 16" с тасове TONGARIRO - Надлъжни рейки на покрива - Основи на външните огледала, ръкохватки на вратите в цвета на купето - Предна решетка хромирана - Предна броня в цвета на купето, сив алуминиев протектор в долната част на предната и задната брони - Дневни LED светлини със 6 светодиода - Супертонирани стъкла на ред 2 и на задната врата - Две - дясна и лява странични плъзгащи се врати 	<ul style="list-style-type: none"> - Алуминиеви джанти AORAKI 17" с гуми 215/60 R17 - Основи на външните огледала в блестящо черно - Предна решетка черен лак - Брони предни и задни в черно със сив алуминиев протектор в долната част - Странични лайстни в долната част на купето супер широки в черен цвят с интегрирана втора тънка лайстна в пивно лак - Стелки отпред и отзад GT - Волан, облечен с кожа GT
<ul style="list-style-type: none"> - Климатик - Климатизирана жабка - Ниша за подреждане на вещи над предното стъкло - Предни електрически постъпелни стъкла с функция против прищипване, открехващи се странични стъкла на ред 2 и фиксирани стъкла на ред 3 - Peugeot i-Cockpit® с бордно табло на нивото на очите - Електроуправляеми и отопляеми огледала за обратно виждане и температурна сонда - Централно дистанционно заключване с 1 височестотно дистанционно и 1 резервен ключ 	<ul style="list-style-type: none"> - Висока централна конзола с място за подреждане на багажи 	<ul style="list-style-type: none"> - Автоматичен двузонов климатроник с въздуховоди на конзолата към ред 2 с възможност за регулиране интензитета и посоката на въздушната струя - Достъп до автомобила Свободни ръце (без ключ) - Безключово стартиране - Електрически съгъваеми външни огледала за обратно виждане - Електрически стъкла с постепенно задвижване на двете странични плъзгащи се врати (задни електрически стъкла)
ТАПИЦЕРИЯ & СЕДАЛКИ		
<ul style="list-style-type: none"> - Тапицерия Curitiba Brasil - Седалка делима 2/3 - 1/3 на ред 2 със скоби за детско столче Isofix на всяко място - Седалка водач регулируема по дължина, височина и наклон - Седалка пътник до водача регулируема по дължина 	<ul style="list-style-type: none"> - Тапицерия текстил Caracal - Седалка водач Comfort с подлакътник с лумбално регулиране - Седалка пътник с подлакътник - multiflex, съгъваща се и прибираща се до равен под + ниша за подреждане на багажи в пода на ред 2 - Самолетни масички на гърбовете на седалките от ред 1 с поставка за чаша 	<ul style="list-style-type: none"> - Тапицерия текстил Sqared - 3 задни отделни седалки със скоби за детско столче Isofix на всяко място
МУЛТИМЕДИЯ & НАВИГАЦИЯ		
<ul style="list-style-type: none"> - Радио RCE DAB , USB, Bluetooth, екран 3,5" монохромен 		<ul style="list-style-type: none"> - Радио MP3 с Mux панел, кондензаторен сензорен екран 8", Mirrorscreen+ вход USB на панела, bluetooth, къса антена (200mm) AM/FM, Patch GNSS

ЗА ЕЛЕКТРИЧЕСКИТЕ ВЕРСИИ

- Високоволтова батерия с капацитет 50 kWh
- Бордино зарядно 7.4 kW и кабел за зареждане Slow charge Mode 3 : PLUG T2 , 6 m, 16 A, WALLBOX (22kW)
- 8-инчов дигитален сензорен екран с висока резолюция с меню „Electric“, което извежда режимите: „Flow“ за преглед на енергийните потоци в реално време, „Statistics“ за извеждане на статистика за консумацията, „Charge“, което позволява планиране на отложено зареждане.
- Максимална мощност от 136 к.с., незабавен въртящ момент до 260 Nm , максимална скорост 130 км/ч.
- Пробег по WLTP до 290 км благодарение на батерията с капацитет 50 kWh
- Бързо зареждане: от 0 до 80% само за 30 минути на обществена зарядна станция с мощност 100 kW.
- Батерията с гаранция за 70% от своя капацитет на зареждане за 8 години или 160 000 км.
- Сервизно обслужване на всеки две години или на всеки 25 000 км

* Pack Safety : Предупреждение за неволно пресичане на осявата линия, Разпознаване на ограничителните знаци и предписания за скоростта, Active Safety Brake, Pack Safety Plus : Pack Safety + разширено разпознаване на знаците+ предупреждение за вниманието на водача + автоматична снимка къси/дълги светлини; Pack Видимост : автоматични къси светлини , чистачки, автоматично съпrowsождащо осветление

Цени версии STANDARD

Двигател/ Скоростна кутия/ S&S	Економра	Мощност (к.с.)	Мощност (kW)	CO ₂ * (g/km)WLTP	Хомологация	Скоростна кутия	ACTIVE PACK	ALLURE	GT
ДИЗЕЛ									
1.5 BlueHdi 102 BVM6 S&S	EURO 6	102	75	143-150	N1**	6-степенна механична	48 119 1PK9K0QR6KB0A060	51 143 1PK9K0TR6KB0A060	56 025 1PK9K0WP6KB0A060
1.5 BlueHdi 130 BVM6/EAT8 S&S	EURO 6	130	96	144-152	N1 **	6-степенна механична		53 279 1PK9K0TR4KB0A060	58 207 1PK9K0WP4KB0A060
	EURO 6	130	96	144-152	N1 **	8-степенна автоматична		56 886 1PK9K0TR41B0A060	61 892 1PK9K0WP41B0A060
ЕЛЕКТРИЧЕСТВО									
ел. двигател 100 kW / високоволтова батерия с капацитет 50 kWh		136	100	0	M1 – 5/7 места	редуктор	75 972 1PK9AFQESFB0A060	78 719 1PK9AFTESFB0A060	84 880 1PK9AFWESFB0A060

*WLTP данни за нивата на емисиите CO₂

** Версии MPV с хомологация N1, която дава право за ползване на данъчен кредит. Оборудвани са с предпазна преграда зад седалките на ред 2.

Цените в тази ценова листа подлежат на промени. Оферта с актуалните цени ще получите в търговски център.

Всички цени са в лева (BGN) с ДДС .

Цени версии LONG

Двигател/ Скоростна кутия/ S&S	Економра	Мощност (к.с.)	Мощност (kW)	CO ₂ * (g/km)WLTP	Хомологация	Скоростна кутия	ACTIVE PACK	ALLURE	GT
ДИЗЕЛ									
1.5 BlueHdi 102 BVM6 S&S	EURO 6	102	75	143-150	N1**	6-степенна механична	51 559	54 028	58 973
							1PK9K1QP6KB0A060	1PK9K1TP6KB0A060	1PK9K1WP6KB0A060
1.5 BlueHdi 130 BVM6/EAT8 S&S	EURO 6	130	96	144-152	N1 **	6-степенна механична		56 164	61 155
								1PK9K1TP4KB0A060	1PK9K1WP4KB0A060
	EURO 6	130	96	144-152	N1 **	8-степенна автоматична	59 771	64 840	
							1PK9K1TP41B0A060	1PK9K1WP41B0A060	
ЕЛЕКТРИЧЕСТВО									
ел. двигател 100 kW / високоволтова батерия с капацитет 50 kWh		136	100	0	M1 – 5/7 места	редуктор	79 412	81 604	87 828
							1PK9CLQESFB0A060	1PK9CLTESFB0A060	1PK9CLWESFB0A060

* WLTP данни за нивата на емисиите CO₂

Цените в тази ценова листа подлежат на промени. Оферта с актуалните цени ще получите в търговски център.

Всички цени са в лева (BGN) с ДДС.

ОБОРУДВАНЕ

СИГУРНОСТ

Въздушни възглавници: 2 предни за водача и пътника, 2 предни странични, странични завеси за ред 1 и 2

Подглавници, регулируеми във височина за всички места

Предупреждение за времето на шофиране и необходимост от почивка на водача

Колани за предните места питехически с ограничители на усилието

Колани за задните места с прогресивни ограничители на усилието

Електронна програма за стабилност (ESC), система за ограничаване на приплъзването (ASR), система против блокировка на колелата (ABS), електронен разпределител на спирачното усилие(REF), помощ при внезапно спиране (AFU), динамичен контрол на стабилността (CDS)

Система за индиректно следене на налягането в гумите

Скоби за фиксиране на детско столче ISOFIX на задните места

Електрическа спирачка с Hill Assist и автоматично затягане

Дневни светлини

Дневни LED светлини

Фарове за мъгла (опция, вкл. в пакет)

Заклучване за деца механично

Централно дистанционно заключване

Защитна преграда зад 2-ри ред седалки само за MPV версията с хомологация N1

Автоматично заключване на всички врати при движение

Автоматично отключване на всички врати в случай на удар

ACTIVE PACK	ALLURE	GT
●	●	●
●	●	●
●	●	●
●	●	●
●	●	●
●	●	●
●	●	●
●	●	●
●	●	●
-	●	●
●	-	-
-	●	●
○	●	●
●	●	●
●	●	●
●	●	●
●	●	●
●	●	●

● : Стандартно ○ : Опция - : Не се предлага

ОБОРУДВАНЕ

УСЪВЪРШЕНСТВАНА СИГУРНОСТ

Pack Safety: предупреждение при неволно пресичане на осевата линия, разчитане на ограниченията с предписание за скорост

Pack Safety Plus: Pack Safety + разширено разпознаване на знаците+ предупреждение за вниманието на водача + автоматична смяна къси/дълги светлини

ACTIVE PACK

ALLURE

GT

●

-

-

●

●

ПОМОЩ НА ВОДАЧА

Pack Drive Assist = Pack Safety Plus + Активен регулатор на скоростта

Регулатор / ограничител на скоростта

-

○

○

●

●

●

ПОМОЩ ПРИ МАНЕВРИРАНЕ

Заден парктроник с графично изображение и звукова сигнализация

Система за наблюдение на мъртвата точка FlankGuard

Камера за заден ход

Преден и заден парктроник, система за наблюдение на мъртвата точка FlankGuard и камера за заден ход - Visiopark 1

Преден и заден парктроник, система за наблюдение на мъртвата точка FlankGuard и камера за заден ход - Visiopark 1 + Citypark (активна помощ при успоредно и перпендикулярно паркиране)

●

●

○

○

●

-

○

-

○

● : Стандартно

○ : Опция

- : Не се предлага

ОБОРУДВАНЕ

ВЪНШЕН СТИЛ

Рейки на покрива
Две странични плъзгачи се врати
Единична задна врата с отопление и чистачка на стълото
Двукрила асиметрична задна врата 1/3 (дясно) 2/3 (ляво) с отопление и чистачка на стълото на лявото крило
Отварящо се стъкло на единичната задна врата
Супертонирани задни стъкла и отварящо се стъкло на единичната задна врата
Странично отварящи се прозорци на ред 2 и фиксирани на ред 3
Електрически отварящи се надолу прозорци на ред 2 и фиксирани на ред 3
Основи на огледалата в черен мат
Основи на огледалата в цвета на купето
Основи на огледалата в блестящо черно
Предна решетка с шахматен ефект и черен контур
Предна решетка с шахматен ефект и контур в сив алуминий
Предна решетка с шахматен ефект и контур в черен лак
Алуминиеви протектори в долната част на предната и задната брони
Широки странични протектори, включително и на калниците в черно
Тънка лайстна в черен лак, интегрирана в широките странични протектори
Цвят мат (безплатен)
Цвят металик

ACTIVE PACK	ALLURE	GT
	●	●
○	●	●
●	●	●
○	-	-
-	-	●
		●
●	●	-
-		●
●	-	-
	●	-
-	-	●
●	-	-
-	●	-
-	-	●
-	●	●
●	●	●
-	-	●
●	●	●
○	○	○

● : Стандартно ○ : Опция - : Не се предлага

ОБОРУДВАНЕ

КОМФОРТ

Достъп до автомобила и потегляне без контактен ключ
4 халки за закрепване на багажите на пода на багажника
2 предни електрически постепенни стъкла
4 електрически стъкла: предни и задни електрически постепенни стъкла
Климатик
Климатроник двузонов с дифузери на високата конзола към ред 2 с възможност за регулиране силата и посоката на въздушната струя
Климатизирана жабка
Ниша за подреждане на вещи на тавана над предното стъкло
Висока конзола с място за подреждане на вещи
Peugeot i-Cockpit® (инструментално табло на нивото на очите, компактен волан и сензорен екран)
Електрически управляеми и отопляеми странични огледала
Електрически сгъваеми странични огледала
Волан регулируем във височина и дълбочина
Предни чистачки със система за миене 'Magic Wash' (интегрирани в перата)
Pack Видимост: автоматични къси светлини , чистачки, автоматично съпровождащо осветление
Вътрешно електрохромно светлочувствително огледало
Устройство за дистанционно управление на заключването с 3 бутона и резервен ключ
Две устройства за дистанционно управление на заключването с 3 бутона
Ниши за подреждане на багажи в пода на ред 2 и самолетни масички на гърбовете на седалките от ред 1
Задни странични и на вратата на багажника супертониранни стъкла

ACTIVE PACK	ALLURE	GT
-		●
●	●	●
●	●	-
-		●
●	●	-
-	○	●
●	●	●
●	●	●
	●	●
●	●	●
●	●	●
-		●
●	●	●
●	●	●
○	●	●
-	○	●
●	-	-
-	●	●
-	●	●
○	○	●

● : Стандартно ○ : Опция - : Не се предлага

ОБОРУДВАНЕ

ТАПИЦЕРИИ & СЕДАЛКИ

Тапицерия текстил ENIGMATIC черен
Тапицерия текстил CARACAL сив
Тапицерия текстил SQUARED GT Line сив
Стелки
Кожен волан
Седалка на водача, регулируема по дължина, височина и наклон, с подглавник, регулируем във височина
Седалка на пътника, регулируема по дължина и наклон, с подглавник, регулируем във височина
Регулируема във височина седалка на водача
Седалка водач Comfort с подлакътник, с лумбално регулиране и регулиране по дължина, височина и наклон
Седалка пътник с подлакътник - multiflex, сгъваща се и прибираща се до равен под + ниша за подреждане на багажи в пода на ред 2
Предни отопляеми седалки - опция в пакет (само за ел. версии)
Седалка делима 2/3 - 1/3 на ред 2 със скоби за детско столче Isofix на всяко място
3 задни отделни седалки на ред 2 със скоби за детско столче Isofix на всяко място
2 индивидуални седалки на ред 3, сгъваеми тип портфейл с подглавници на електрическите версии Long - всички нива и Standard само за ниво GT-7-местна конфигурация

ACTIVE PACK	ALLURE	GT
●	-	-
-	●	-
-	-	●
-	-	●
-	-	●
●	-	-
●	-	-
●	●	●
○	●	●
○	●	●
-	○	○
●	●	-
	○	●
○	○	○

ДЖАНТИ & КОЛЕЛА (вижте илюстрациите на следващата страница)

Стоманени джанти 16" RAKIURA с тасове и гуми 215/65 R16
Стоманени джанти 16" TONGARIRO с тасове и гуми 215/65 R16
Алуминиеви джанти 16" TARANAKI с гуми 215/65 R16 - опция в пакет J6AD
Алуминиеви джанти 17" AORAKI с гуми 215/60 R17

●	-	-
-	●	-
	○	-
-		●

● : Стандартно ○ : Опция - : Не се предлага

ОБОРУДВАНЕ

МУЛТИМЕДИЯ & НАВИГАЦИЯ

Радио RCE DAB, USB, Bluetooth

Радио цифрово RCCA2 DAB с Mix панел, сензорен капацитивен екран 8", Mirrorscreen, + 1 вход USB на фасадата + 1 вход USB за зареждане + bluetooth (1 микрофон) къса антена (200mm) AM/FM/DAB, Patch GNSS

Навигация DAB с панел Mix, цифров капацитивен екран 8" WifiOnBoard, Mirrorscreen, съвместим с цветна 3D радионавигация + 2 входа USB + 1 жак + bluetooth (2 микрофона) къса антена (200mm) AM/FM/DAB, Patch GNSS*

Функция 'Mirror Screen' (Apple CarPlay™ / Android Auto™)

Индукционно (безкабелно) зареждане на smartphone** (ограничено производство)

ACTIVE PACK	ALLURE	GT
●	●	-
○	○	●
○	○	○
○	○	●
	○	○

● : Стандартно ○ : Опция - : Не се предлага

* Навигационна система 3D с гласови команди - Картография Европа

** Норма Qi. За повече информация за съвместимите smartphone, моля обърнете се към търговски център.



Тасове 16"
RAKIURA



Алуминиеви джанти 16"
TARANAKI



Алуминиеви джанти 17"
AORAKI с диамантен ефект

СТАНДАРТНО ОБОРУДВАНЕ

ЦЕНИ

ОБОРУДВАНЕ

ЦВЕТОВЕ И ТАПИЦЕРИИ

ОПЦИИ

ТЕХНИЧЕСКИ ХАРАКТЕРИСТИКИ

РАЗМЕРИ

ЦВЕТОВЕ & ТАПИЦЕРИИ

НИВО	ACTIVE PACK	ALLURE	GT
ТАПИЦЕРИЯ	Текстил сив Curitriba Brasil	Текстил сив CARACAL	Текстил сив SQUARED
Код тапицерия	CMFY	OCFY	ODFY
Подлакътници	Текстил сив Curitriba Brasil	Текстил черен Brasilia mistral	Текстил черен Brasilia mistral

ЦВЯТ МАТ

Blanc Icy	POPR	●	●	●
-----------	------	---	---	---

ЦВЯТ МЕТАЛИК

Gris Artense	MOF4	○	○	○
Gris Platinum	MOVL	○	○	○
Noir PERLA NERA	M09V	○	○	○
Bleu Nuit	MOJG	○	○	○

ЦВЕТОВЕ & ТАПИЦЕРИИ

ЦВЕТОВЕ

ЦВЕТОВЕ МАТ



Бял Blanc Icy



Сив Gris Artense



Сив Gris Platinum



Син Bleu Nuit



Черен Noir PERLA NERA

ТАПИЦЕРИИ

ACTIVE PACK



Текстил сив Curitiba Brasil

ALLURE



Текстил CARACAL

GT



Текстил SQUARED

ОПЦИИ

	Код опция	Цена в лв. с ДДС	ACTIVE PACK	ALLURE	GT
ПАКЕТИ ОПЦИИ					
Winter Pack (предно отопляемо стъкло и предни отопляеми седалки, само за ел. версии)	J2C7	1027		<input type="radio"/>	<input type="radio"/>
Comfort Pack (седалка водач Comfort с подлакътник, регулиране лумбално, по дължина и във височина, пакет видимост с фарове за мъгла, заден парктроник)	J686	1173	<input type="radio"/>	<input checked="" type="radio"/>	<input checked="" type="radio"/>
Techno Pack (230V контакт, климатроник, кожен волан, безключов достъп)	J688	1320		<input type="radio"/>	
Style Pack (алуминиеви джанти 16" + супертониран стъкло)	J6AD	1467		<input type="radio"/>	
Holiday Pack (многофункционален таван , огледало за визуален контакт с ред 2 + щори ред 2)	J6AL	1760			<input type="radio"/>
Connect Pack (навигация и електрохромно огледало)	J6AH	1760		<input type="radio"/>	
		1027			<input type="radio"/>
Techno Plus Pack (Grip Control + HADC (Hill assist descent control+, 230 V контакт)	J6AO	528			<input type="radio"/>

СИГУРНОСТ

Grip Control	UF02	352		<input type="radio"/>	<input type="radio"/>
--------------	------	-----	--	-----------------------	-----------------------

ПОМОЩ ПРИ МАНЕВРИРАНЕ

Камера за заден ход - Visiopark 1 + Аудиосистема RCCA2 с Мух панел, кондензаторен сензорен екран 8", Mirror-screen + вход USB на панела + вход USB за зареждане, Bluetooth, къса антена (200mm) AM/FM, Patch GN (WLO2)	QK02	1173	-	<input type="radio"/>	<input checked="" type="radio"/>
Преден и заден парктроник, система за наблюдение на мъртвата точка FlankGuard и камера за заден ход - Visiopark 1 + Citypark (активна помощ при успоредно и перпендикулярно паркиране)	N402	1173	-		<input type="radio"/>

ОПЦИИ

СЕДАЛКИ

2 индивидуални седалки на ред 3, сгъваеми тип портфейл с подглавници на електрическите версии Long - всички нива и Standard само за ниво GT- 7-местна конфигурация	Без N1 версиите	AN01	1320	<input type="radio"/>	<input type="radio"/>	<input type="radio"/>
3 задни отделни седалки на ред 2 със скоби за детско столче Isofix на всяко място		AL05	264	<input type="radio"/>	<input type="radio"/>	<input checked="" type="radio"/>

ВЪНШЕН СТИЛ

Цвят мат		P0PR	0	<input type="radio"/>	<input type="radio"/>	<input type="radio"/>
Цвят металик		M0MO	675	<input type="radio"/>	<input type="radio"/>	<input type="radio"/>
Двойна задна врата на багажника		PB04	293	<input type="radio"/>	<input type="radio"/>	<input type="radio"/>
Втора странична плъзгаща се врата		PC19	587	<input type="radio"/>	<input checked="" type="radio"/>	<input checked="" type="radio"/>

КОМФОРТ

Подгрев на предното стъкло		LW02	176	<input type="radio"/>	<input type="radio"/>	<input type="radio"/>
Подгрев на предните седалки (само за електрически версии)		NA01	763	<input type="radio"/>	<input type="radio"/>	<input type="radio"/>
Радио цифрово RCCA2 DAB с Мих панел, сензорен капацитивен екран 8" , Mirrorscreen, + 1 вход USB на фасадата + 1 вход USB за зареждане + 1 jack + bluetooth (1 микрофон) къса антена (200mm) AM/FM/DAB, Patch GNSS		WLO2	880	<input type="radio"/>	<input type="radio"/>	<input checked="" type="radio"/>
Навигация DAB с панел Мих, цифров капацитивен екран 8" WifiOnBoard, Mirrorscreen, съвместим с цветна 3D радионавигация + 2 входа USB + Bluetooth (2 микрофона) къса антена (200mm) AM/FM/DAB, Patch GNSS		WL2K	1907/1760 (за ниво GT)	<input type="radio"/>	<input type="radio"/>	<input type="radio"/>
Климатроник		RE07	587	<input type="radio"/>	<input type="radio"/>	<input checked="" type="radio"/>
Заден парктроник		UB01	440	<input type="radio"/>	<input checked="" type="radio"/>	<input checked="" type="radio"/>

ЕЛЕКТРИЧЕСКА СИСТЕМА

Трифазно бордно зарядно 11kW		LZ04	587	<input type="radio"/>	<input type="radio"/>	<input type="radio"/>
------------------------------	--	-------------	------------	-----------------------	-----------------------	-----------------------

ТЕХНИЧЕСКИ ХАРАКТЕРИСТИКИ

ЕЛЕКТРИЧЕСТВО

Electric 100kW Batterie 50kWh

ДВИГАТЕЛИ

Технология на двигателя	Постоянен магнит синхронен (4 чифта)
Капацитет на батерията kWh	50
Автономия	Standard :273-282 / Long :268-276
Максимална мощност (kW CEE/к.с. CEE при об./мин.)	100/136
Максимален въртящ момент (Nm CEE при об./мин.)	260 /между 300 и 3674
Stop & Start	Да
Еко норма	EURO EEV
Тип впръскване на горивото	-
Периодичност на поддръжката	25 000 км или 2 години

СКОРОСТНА КУТИЯ

Тип	Редуктор
Брой предавки	1

МАСИ & ТЕГЛА

Маса в ненатоварено състояние (кг)	Standard/Long	1 743 / 1 822
Технически допустима максимална маса (кг)	Standard/Long	2 285 / 2 311
Максимална теглена маса при ремарке със спирачки (кг)	Standard/Long	750
Технически допустима максимална маса на състава (кг)	Standard/Long	3210 / 3180

ТЕХНИЧЕСКИ ПОКАЗАТЕЛИ*

Максимална скорост (км/ч)		130
0-100 км/ч(в сек.)само с водач	Standard/Long	11,2
1000м от място само с водач (в сек.)	Standard/Long	-
От 80 до 120 km/h на предпоследна предавка (в сек.)	Standard/Long	-
От 80 до 120 km/h на предавка (в сек.)	Standard/Long	8,9

* Само с водача

ТЕХНИЧЕСКИ ХАРАКТЕРИСТИКИ

РАЗХОДИ & ЕМИСИИ	ЕЛЕКТРИЧЕСТВО
	Electric 100kW Batterie 50kWh
Разход в градски условия (л/100км)NEDC	-
Разход в извънградски условия (л/100км)NEDC	-
Разход в смесени условия (л/100км)NEDC	-
Емисии на CO2 (смесени условия) (г/км) NEDC	0
Разход в цикъл WLTP low / градски условия с ниска скорост (л/100км)	-
Разход в цикъл WLTP mid / градски условия със средна скорост (л/100км)	-
Разход в цикъл WLTP high / извънградски условия (л/100км)	-
Разход в цикъл WLTP extra-high / условия на магистрала (л/100км)	-
Разход в цикъл WLTP mixte / в смесени условия (л/100км)	Standard : 19.3 (Wh/км)/Long: 20 (Wh/км)
Емисии CO2 в смесени условия минимални WLTP (g/km)	0
Емисии CO2 в смесени условия максимални WLTP (g/km)	0

КОЛЕЛА

Колела и гуми (стандартни или опция, в зависимост от версията)	215 65 R16
	215 60 R17
Резервна гума	Комплект за ремонт стандартно / 16" резервно колело аксесоар

СПИРАЧНА СИСТЕМА И ОКАЧВАНЕ

Предни / задни спирачки	Предни вентилирани дискове / Задни дискове
Предно окачване	тип псевдо Макферсън, хеликоидални ресори и интегрирани хидравлични амортизьори
Задно окачване	Задната ос с деформируема греда, хеликоидални ресори и интегрирани хидравлични амортизьори

* Гуми с ултра ниско съпротивление при търкаляне

** Гуми с ниско съпротивление при търкаляне

*** Гуми Mud & Snow - кал и сняг

Стойностите за разход на гориво и CO2 емисии, посочени тук, съответстват на теста NEDC (Регламент (ЕО) № 715/2007 и Регламент (ЕО) № 692/2008 в съответно приложимите версии), като това позволява сравнение с други автомобили, както и на новия регламент WLTP.

От 1 септември 2017, стойностите на разходите на гориво и емисиите на CO2 на някои автомобили се определят на база на нов регламент (WLTP).

Моля обърнете се към търговски център, за да получите подробна информация относно разходите. Стойностите не взимат предвид условията на употреба, стила на шофиране, наличното оборудване и могат да варират в зависимост от вида на гумите.

ТЕХНИЧЕСКИ ХАРАКТЕРИСТИКИ

	ДИЗЕЛ	
	BlueHDi 102 BVM6	BlueHDi 130 S&S BVM6
ДВИГАТЕЛИ		
Обем двигател (cm ³)	1499	1499
Брой цилиндри / Разположение	4 Редови	4 Редови
Брой клапани на цилиндър	4	4
Максимална мощност (kW CEE/к.с. CEE при об./мин.)	75/102 при 3500	96/130 при 3750
Максимален въртящ момент (Nm CEE при об./мин.)	300 / 1750	400 / 2000
Stop & Start	Да	Да
Еко норма	EURO 6	EURO 6
Тип впръскване на горивото	Директно	Директно
Периодичност на поддръжката	30 000 км или 1 година	30 000 км или 1 година

СКОРОСТНА КУТИЯ

Тип	Механична	Механична/Автоматична
Брой предавки	6	6 мех. / 8 авт.

МАСИ & ТЕГЛА

Маса в ненатоварено състояние (кг)	Standard/Long	1424 / 1501	1430 / 1527
Технически допустима максимална маса (кг)	Standard/Long	2100 / 2130	2135 / 2150
Максимална теглена маса при ремарке със спирачки (кг)	Standard/Long	1300 / 1250	1500 / 1450
Технически допустима максимална маса на състава (кг)	Standard/Long	3400 / 3380	3636 / 3600

ТЕХНИЧЕСКИ ПОКАЗАТЕЛИ*

Максимална скорост (км/ч)	Standard/Long	170	184 / 183
0-100 км/ч(в сек.)само с водач	Standard/Long	12,5 / 12,8	11,6 / 11,7 / 12,3
1000м от място само с водач (в сек.)	Standard/Long	34,4 / 34,7	32,3 / 32,5
От 80 до 120 km/h на предпоследна предавка (в сек.)	Standard/Long	10,9 / 11,2	5,8 / 5,9 / 6,2
От 80 до 120 km/h на предавка (в сек.)	Standard/Long	14,9 / 15,3	14,5 / 14,8 / 15,7

* Само с водача

ТЕХНИЧЕСКИ ХАРАКТЕРИСТИКИ

РАЗХОДИ & ЕМИСИИ	ДИЗЕЛ	
	BlueHDi 102 BVM6	BlueHDi 130 S&S BVM6
Разход в градски условия (л/100км)NEDC	4,5	4,8
Разход в извънградски условия (л/100км)NEDC	4	4,1
Разход в смесени условия (л/100км)NEDC	4,2	4,4
Емисии на CO2 (смесени условия) (г/км) NEDC	104	110
Разход в цикъл WLTP low / градски условия с ниска скорост (л/100км)	6,2	6,1
Разход в цикъл WLTP mid / градски условия със средна скорост (л/100км)	5,4	5,2
Разход в цикъл WLTP high / извънградски условия (л/100км)	5,1	4,9
Разход в цикъл WLTP extra-high / условия на магистрала (л/100км)	6,9	6,6
Разход в цикъл WLTP mixte / в смесени условия (л/100км)	6	5,7
Емисии CO2 в смесени условия минимални WLTP (g/km)	143	145 - 147
Емисии CO2 в смесени условия максимални WLTP (g/km)	150	150

КОЛЕЛА

Колела и гуми (стандартни или опция, в зависимост от версията)	215/65 R16 UBRR*	215/65 R16 UBRR*
	215/60 R17 TBRR**	215/60 R17 TBRR**
Резервна гума	Комплект за ремонт стандартно / Маломерно резервно колело аксесоар	

СПИРАЧНА СИСТЕМА И ОКАЧВАНЕ

Предни / задни спирачки	Предни вентилирани дискове / Задни дискове
Предно окачване	тип псевдо Макферсън, хеликоидални ресори и интегрирани хидравлични амортизьори
Задно окачване	Задната ос с деформируема греда, хеликоидални ресори и интегрирани хидравлични амортизьори

* Гуми с ултра ниско съпротивление при търкаляне

** Гуми с ниско съпротивление при търкаляне

*** Гуми Mud & Snow - кал и сняг

Стойностите за разход на гориво и CO2 емисии, посочени тук, съответстват на теста NEDC (Регламент (ЕО) № 715/2007 и Регламент (ЕО) № 692/2008 в съответно приложимите версии), като това позволява сравнение с други автомобили, както и на новия регламент WLTP.

От 1 септември 2017, стойностите на разходите на гориво и емисиите на CO2 на някои автомобили се определят на база на нов регламент (WLTP).

Моля обърнете се към търговски център, за да получите подробна информация относно разходите. Стойностите не взимат предвид условията на употреба, стила на шофиране, наличното оборудване и могат да варират в зависимост от вида на гумите.

РАЗМЕРИ

ВЪНШНИ РАЗМЕРИ

Дължина Standard / Long (мм)	4403 / 4753
Широчина разгънати/сгънати/ без огледала (мм)	2107 - 1921 - 1848
Височина с рейки на покрива, без антена Standard / Long (мм)	1 874 / 1 879
Междусие Standard / Long (мм)	2 785 / 2 975
Преден / заден надвес Standard / Long (мм)	892 - 726 / 886
Предна / задна следа (мм)	1553 - 1567
Преден - заден ъгъл на атака (градуси)	17,5 - 25,7
Клирънс (мм) Standard / Long	180
Диаметър на завой между тротоари Standard / Long (м)	10,85 / 11,49

ВЪТРЕШНИ РАЗМЕРИ

Брой места	5 или 7
Широчина на нивото на лактите отпред /отзад на ред 2 (мм)	1508 - 1509
Широчина на нивото на раменете отпред /отзад на ред 2 (мм)	1473 - 1465
Височина до тавана отпред /отзад с и без покрив Zenith (мм) (1)	983 - 1002 / 1008 - 942
Максимално разстояние между предната облегалка и педалите	799
Разстояние между предната облегалка и седалката на ред 2 (мм)	877

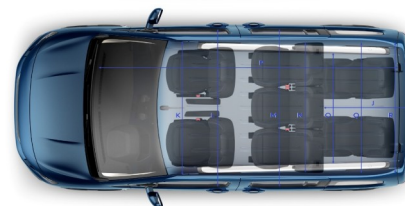
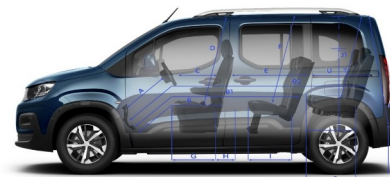
БАГАЖНИК И РЕЗЕРВОАР

Дължина при сгъната седалка на ред 2 - Standard / Long (мм)	1000 / 1350
Височина на багажника под кората за багаж Standard / Long (мм)	590 / 600
Широчина на багажника по пода (мм)	1241
Широчина на багажника между калниците (мм)	1195
Максимална товарна височина на багажника (мм)	1125
Обем на багажника (л) :	
Под кората Standard / Long - 5 места (л)	775 / 1050
До нивото на облегалките при прибрани седалки на ред 2 Standard / Long - 5 места (л)	1414 / 1672
До тавана при прибрани седалки на ред 2 Standard / Long - 5 места (л)	3000 / 3500
До нивото на облегалките Standard / Long - 7 места (л)	65 / 209 до 322
Обем на резервоара (л)	61 при Puretech / 50 при BlueHDi
Обем на резервоара AdBlue® при двигателите BlueHDi (л)	17

ВЪНШНИ ТОВАРНИ РАЗМЕРИ

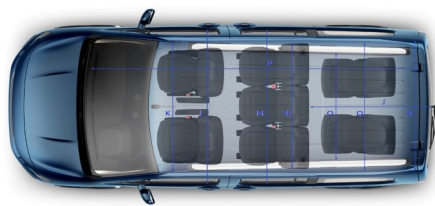
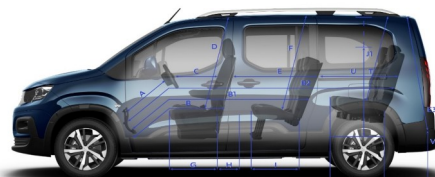
Минимален товарен праг (мм)	616
Максимален товарен праг Standard / Long (мм)	621 / 620
Максимален отвор на задната врата: широчина - дължина (мм)	1241 - 1125
Максимален отвор на страничната плъзгаща се врата: широчина - дължина (мм)	737 / 1154

PEUGEOT RIFTER STANDARD



A	777	(mm)
B	799	
B1	1676	
B2	2442	
C	555	
D	983/1008	
E	877	
E3	1106	
F	1002/942	
G	420	
H	240	
I	421	
J	1000	
J1	590/1200 ¹⁾	
K	1473	
L	1508	
M	1509	
N	1465	
O	1149	
P	3300	
Q	1200	
R	1195	
S	436	
T	856	
U	766	
V	622	B

PEUGEOT RIFTER LONG



A	777	(mm)
B	799	
B1	1676	
B2	2632	
C	555	
D	983	
E	877	
E3	1106	
F	1002	
G	420	
H	240	
I	421	
J	1350	
J1	598/1200	
K	1473	
L	1508	
M	1509	
N	1465	
O	1163	
P	3500	
Q	1198	
R	1195	
S	436	
T	917	
U	956	
V	620	B