

EXPERT

Ценова листа, оборудване и технически характеристики
Април 2026

ЕКО БОНУС 12 000 ЕВРО С ДДС ЗА ЕЛЕКТРИЧЕСКИ ВЕРСИИ



PEUGEOT PROFESSIONAL

Гаранция
5 години или 200 000 км

ЦЕНИ EXPERT VAN

В лева и евро с ДДС

Версия	Двигател	Мощност кВт/к.с.	Трансмисия	Гориво	Брой места	Максимален полезен товар	Полезен Обем м ³	Код	Цени €	Цени лв.
Standard	1,5 BlueHDi S&S	88/120	6 MT	дизел	2+1	1100	5.3	2PK0F2NP7KB0A0L0	30 933.34	60 500.35
Standard	2,2 BlueHDi S&S	110/150	6 MT	дизел	2+1	1335	5.3	2PK0F2NJ6KB0A0L0	32 562.96	63 687.61
Standard	2,2 BlueHDi S&S	110/150	8 AT	дизел	2+1	1335	5.3	2PK0F2NJ61B0A0L0	33 896.29	66 295.38
Standard	2,2 BlueHDi S&S	132/180	8 AT	дизел	2+1	1335	5.3	2PK0F2NJ51B0A0L0	35 674.08	69 772.44
Standard	Electric 50kWH	100/136	редуктор	електричество	2+1	1000	5.3	2PK0F2NZEFB0A0L0	42 414.82	82 956.18
Standard	Electric 75kWH	100/136	редуктор	електричество	2+1	1000	5.3	2PK0F2NETFB0A0L0	49 377.78	96 574.54
Long	1,5 BlueHDi S&S	88/120	6 MT	дизел	2+1	1100	6.1	2PK0F3NP7KB0A0L0	32 792.59	64 136.73
Long	2,2 BlueHDi S&S	110/150	6 MT	дизел	2+1	1335	6.1	2PK0F3NJ6KB0A0L0	34 422.23	67 324.03
Long	2,2 BlueHDi S&S	110/150	8 AT	дизел	2+1	1335	6.1	2PK0F3NJ61B0A0L0	35 755.56	69 931.80
Long	2,2 BlueHDi S&S	132/180	8 AT	дизел	2+1	1335	6.1	2PK0F3NJ51B0A0L0	37 533.34	73 408.83
Long	Electric 50kWH	100/136	редуктор	електричество	2+1	1000	6.1	2PK0F3NZEFB0A0L0	44 496.30	87 027.20
Long	Electric 75kWH	100/136	редуктор	електричество	2+1	1000	6.1	2PK0F3NETFB0A0L0	51 459.26	100 645.56

S&S - система Start&Stop, която изключва двигателя при престой и автоматично го стартира при отпускане на спирачката

6 MT – 6 степенна механична скоростна кутия

8 AT – 8 степенна автоматична скоростна кутия

Посочените цени са с включен ДДС и транспорт до съответното дилърство на PEUGEOT в страната. Цените включват регистрационни такси, както и други държавни данъци и/или такси. Всички данни в ценовата листа отговарят на информацията, известна към момента на издаването му. Ценовата листа представя препоръчителни стойности и ориентировъчно оборудване на автомобилите, които подлежат на актуализации, като няма характер на конкретна оферта. Марката на гумите не може да бъде обект на опция при поръчката. Ес Еф Ей Аутомотив си запазва правото да внася промени в спецификациите и цените без предупреждение. Настоящата ценова листа няма силата на договор. За подробна информация, моля обърнете се към най-близкия дилър на PEUGEOT.

ЦЕНИ EXPERT EXTENDED CAB

В лева и евро с ДДС

Версия	Двигател	Мощност кВт/к.с.	Трансмисия	Гориво	Брой места	Максимален полезен товар	Полезен Обем м ³	Код	Цени €	Цени лв.
Standard	2,2 BlueHDi S&S	110/150	6 MT	дизел	5+1	1000	3.2	2PK0F7NJ6KB0A0L0	35 674.08	69 772.44
Standard	2,2 BlueHDi S&S	110/150	8 AT	дизел	5+1	1000	3.2	2PK0F7NJ61B0A0L0	37 007.41	72 380.20
Standard	2,2 BlueHDi S&S	132/180	8 AT	дизел	5+1	1000	3.2	2PK0F7NJ51B0A0L0	38 785.19	75 857.24
Standard	Electric 50kWH	100/136	редуктор	електричество	5+1	1000	3.2	2PK0F7NZEFB0A0L0	45 525.92	89 040.96
Standard	Electric 75kWH	100/136	редуктор	електричество	5+1	1000	3.2	2PK0F7NETFB0A0L0	52 488.89	102 659.35
Long	2,2 BlueHDi S&S	110/150	6 MT	дизел	5+1	1100	4.0	2PK0FLNJ6KB0A0L0	37 533.34	73 408.83
Long	2,2 BlueHDi S&S	110/150	8 AT	дизел	5+1	1100	4.0	2PK0FLNJ61B0A0L0	38 866.67	76 016.60
Long	2,2 BlueHDi S&S	132/180	8 AT	дизел	5+1	1100	4.0	2PK0FLNJ51B0A0L0	40 644.44	79 493.62
Long	Electric 50kWH	100/136	редуктор	електричество	5+1	1000	4.0	2PK0FLNZEFB0A0L0	47 607.41	93 112.00
Long	Electric 75kWH	100/136	редуктор	електричество	5+1	1000	4.0	2PK0FLNETFB0A0L0	54 570.37	106 730.37

S&S - система Start&Stop, която изключва двигателя при престой и автоматично го стартира при отпускане на спирачката

6 MT – 6 степенна механична скоростна кутия
8 AT – 8 степенна автоматична скоростна кутия

Посочените цени са с включен ДДС и транспорт до съответното дилърство на PEUGEOT в страната. Цените включват регистрационни такси, както и други държавни данъци и/или такси. Всички данни в ценовата листа отговарят на информацията, известна към момента на издаването му. Ценовата листа представя препоръчителни стойности и ориентировъчно оборудване на автомобилите, които подлежат на актуализации, като няма характер на конкретна оферта. Марката на гумите не може да бъде обект на опция при поръчката. Ес Еф Ей Аутомотив си запазва правото да внася промени в спецификациите и цените без предупреждение. Настоящата ценова листа няма сила на договор. За подробна информация, моля обърнете се към най-близкия дилър на PEUGEOT.

СТАНДАРТНО ОБОРУДВАНЕ

БЕЗОПАСНОСТ И СИГУРНОСТ

- Задни сензори за паркиране
- Регулатор/ограничител на скоростта
- Система за разпознаване скоростта на пътните знаци
- Система за следене умората у водача
- Advanced emergency braking system
- Електронна система за стабилност с контрол на сцеплението (ESP/ESC)
- Антиблокираща система на колелата (ABS)
- Помощ при потегляне по наклон (Hill Assist)
- Въздушни възглавници за водача и пасажера
- Асистент за тръгане по наклон
- Хидроусилвател на волана
- Система за индиректно следене на налягането в гумите
- Централно заключване
- Комплект за ремонт на спукана гума

ИНТЕРИОР

- Климатик
- Предни електрически управляеми стъкла
- Предпазна преграда между седалките и товарната зона
- Фиксирани стъкла на ред 2 *
- Тонирани странични стъкла *
- Дълбока кабина затворена с предпазна преграда зад седалки на ред 2 *

СЕДАЛКИ

- Двуместна седалка до водача
- Триместна седалка на ред 2 *

* За версии Extended Cab



СТАНДАРТНО ОБОРУДВАНЕ

МУЛТИМЕДИЯ

- Радио RCE AM/FM/DAB (5" SD черно-бял сензорен екран, Bluetooth hands free kit)
- Бордкомпютър


ЕКСТЕРИОР И СТИЛ

- Дясна неостъклена странична плъзгаща се врата
- Дясна остъклена странична плъзгаща се врата*
- Две задни неостъклени врати 50/50 с отваряне на 180 градуса
- Брони предни и задни в черен цвят
- Гуми 215/60 R16
- Електрически отопляеми и управляеми огледала за обратно виждане

ЕЛЕКТРИЧЕСКИ ВЕРСИИ

- Трифазно бордно зарядно 11 kW
- Кабел за зареждане mode 3, 22 kW за Wallbox/зарядна станция
- Електрическа паркинг спирачка

* За версии Extended Cab



ОПЦИИ

Цени в лева и евро с ДДС

СИГУРНОСТ

Есо LED фарове

Код:

Цена:

LA10

1 173,50 лв.
600,00 €

VAN

EXTENDED CAB

○

○

Фиксирана остъклена преграда с термична и звукова изолация за защита на водача и пътниците в кабината от товарите

PX37

587,75 лв.
300,00 €

○

-

СТИЛ

Цвят металик

OMMO

1 173,50 лв.
600,00 €

○

○

Алуминиеви джанти 17"

ZHJZ

1 437,54 лв.
735,00 €

○

○

ЗАЩИТА

Подова облицовка на товарното пространство от дървен материал с противоплъзгаща обработка.

GB33

1 173,50 лв.
600,00 €

○

○

Подова облицовка на товарното пространство от дървен материал с противоплъзгаща обработка и облицовка на калниците.

GB38

1 613,56 лв.
825,00 €

○

○

Теглич демонтируем

AQ05

1 466,87 лв.
750,00 €

○

○

Теглич MIXTE

AQ10

1 760,25 лв.
900,00 €

○

○

Пакет Повишена проходимост (защитна кора под двигателя, повишен клирънс 175 мм, резервно колело)

GA04

1 466,87 лв.
750,00 €

○

-

Пакет Повишена проходимост (защитна кора под двигателя, повишен клирънс 175 мм, резервно колело)

GA04

2 053,62 лв.
1 050,00 €

-

○

Усилено ел.оборудване

BQ01

880,12 лв.
450,00 €

○

○

○ опция / ● серийно / - не се предлага

ОПЦИИ

Цени в лева и евро с ДДС

			VAN	EXTENDED CAB
МУЛТИМЕДИЯ				
	Код:	Цена:		
Пакет свързаност: Радио с навигационна система и сензорен екран IVI HIGH и 10" дигитален инструментален клъстер	ZJA9	2 346,99 лв. 1 200,00 €	<input type="radio"/>	<input type="radio"/>
Камера за паркиране на заден ход Visiopark 180 и 10" дигитален клъстер и радио IVI MID 10" със сензорен екран	WYAX	1 760,25 лв. 900,00 €	<input type="radio"/>	<input type="radio"/>
КОМФОРТ				
Резервно колело	RS03	440,06 лв. 225,00 €	<input type="radio"/>	<input type="radio"/>
Седалка водач, регулируема по височина и лумбално + двуместна седалка до водача Moduwork	WAAT	1 173,50 лв. 600,00 €	<input type="radio"/>	-
Фарове за мъгла и електрически сгъваеми странични огледала	PR06	440,06 лв. 225,00 €	<input type="radio"/>	<input type="radio"/>
Отопляеми седалки	NA01	1 173,50 лв. 600,00 €	<input type="radio"/>	<input type="radio"/>
ВРАТИ				
Задни остъклени врати, с отваряне на 180° с чистачки и подгриване	WO05	880,12 лв. 450,00 €	<input type="radio"/>	<input type="radio"/>
Единична задна остъклена врата с чистачка и подгриване	WO06	880,12 лв. 450,00 €	<input type="radio"/>	<input type="radio"/>
Единична задна остъклена врата с чистачка, подгриване и отваряем прозорец	WO07	1 173,50 лв. 600,00 €	<input type="radio"/>	<input type="radio"/>
Две странични плъзгащи се врати	WZ07	1 173,50 лв. 600,00 €	<input type="radio"/>	<input type="radio"/>

○ опция / ● серийно / - не се предлага

СИСТЕМИ ЗА СИГУРНОСТ



Lane Keeping Assist: Системата разпознава пътната маркировка и автоматично коригира траекторията, ако автомобилът напусне лентата без включен пътепоказател .



Системата за разпознаване на пътни знаци използва камера, за да разчита пътните знаци като ограничение на скоростта и ги показва на таблото пред водача.

СИСТЕМИ ЗА СИГУРНОСТ



Системата за предупреждение за опасност от челен удар използва сензори и камери, които засичат обекти пред автомобила и известяват водача с визуален и звуков сигнал за опасност от инцидент.



Системата за разпознаване на умора у водача следи поведението и движенията на водача чрез сензори и камери, за да открие признаци на сънливост или невнимание и предупреждава водача с цел предотвратяване на инциденти.

ЦВЕТОВЕ И ДЖАНТИ



Бял неметалик
Blanc Icy (POPR)



Сив металик
Gris Artense (M0F4)



Алуминиеви джанти 17"



Черен металик
Perla Nera (M09V)



Сив металик
Gris Titane (M01J)



Стоманена джанта с
декоративен капак 16" или 17"

ТЕХНИЧЕСКИ ХАРАКТЕРИСТИКИ

ДВИГАТЕЛ

Обем на двигателя (см3)

Брой и разположение на цилиндрите

Брой клапани на цилиндър

Филтър за твърди частици FAP / катализатор

Еко норма

Тип система за впръскване на горивото

1,5 BlueHDi 120
S&S 6 MT

2,2 BlueHDi
150 S&S 6 MT

2,2 BlueHDi
150 S&S 8 AT

2,2 BlueHDi
180 S&S 8 AT

1499

2184

2184

2184

4 редови

2

4

Да

EURO 6.4EB

Директно с обща рампа

СКОРОСТНА КУТИЯ/ГУМИ/ОКАЧВАНЕ

Скоростна кутия и брой предавки

Тип гуми

Тип предни / задни спиращки

Тип предно окачване

Тип задно окачване

6-степенна
механична

6-степенна
механична

8-степенна
автоматична

8-степенна
автоматична

215/65 R16

Дискове вентилирани / Дискове

Тип псевдо Mc Pherson

Триъгълни носачи

ЦЕНИ

ОБОРУДВАНЕ

ОПЦИИ

СИСТЕМИ ЗА
СИГУРНОСТ

ЦВЕТОВЕ И
ДЖАНТИ

ТЕХНИЧЕСКИ
ХАРАКТЕРИСТИКИ

РАЗМЕРИ

ТРАНСФОРМАЦИИ,
ПРОГРАМИ,
ГАРАНЦИЯ

ТЕХНИЧЕСКИ ХАРАКТЕРИСТИКИ

ЕЛЕКТРОМОТОР

Автономия (км)

Капацитет на батерията (кВч)

Въртящ момент (Нм)

Максимална мощност по СЕЕ (кВ (к.с.)/об./мин)

ПРЕДАВАНЕ

Скоростна кутия

Гаранция на батерията

Максимална скорост

Предно окачване

Задно окачване

ЗАРЕЖДАНЕ

Време за зареждане в домашен контакт 1,8 кВ АС

Време за зареждане на станция 7,4 кВ АС

Време за зареждане на станция 11 кВ АС

Време за зареждане на бърза зарядна станция 100 кВ DC

Гуми и джанти

Технически допустима максимална маса и полезен товар

ЕЛЕКТРИЧЕСКИ

223 – 50 kWh / 352 – 75 kWh

50 / 75

260

100 (136) / 5500

Редуктор

Батерия с гаранция за 70% от своя капацитет на зареждане за 8 години или 160 000 км

135 км/ч

Тип псевдо Mc Pherson

Триъгълни носачи

36 ч 45 м (100%)

11 ч 20 м (100%)

7 ч 30 м (100%)

45 м (от 5 до 100%)

215/65 R16

3100/1000

ТЕХНИЧЕСКИ ХАРАКТЕРИСТИКИ EXPERT VAN

	Standard	Long
ВЪНШНИ РАЗМЕРИ		
Дължина (мм)	4981	5309
Широчина с разгънати огледала/ с прибрани огледала (мм)	2204 / 2010	
Широчина без огледалата (мм)	1924	
Просвет без/ с пакет Повишена проходимост (мм)	150 / 175	
Височина (мм)	1924	1924
Височина на заден товарен праг мин./макс. (мм)	544 / 613	600 / 633
Преден надвес (мм) / Заден надвес (мм)	881 / 803	881 / 1153
Междуосие (мм)	3275	
Радиус на завой между тротоари (мм)	12.4	
ВЪТРЕШНИ РАЗМЕРИ НА ТОВАРНИЯ ОТСЕК		
Полезен обем без седалка Multiflex (м ³)	5.3	6.1
Полезен обем със седалка Multiflex (м ³)	5.8	6.6
Полезна дължина на пода без / с модулна седалка Moduwork (мм)	2512 / 3674	2862 / 4026
Полезна широчина максимална (мм)	1628	
Полезна ширина между калниците (мм)	1258	
Полезна височина в центъра (мм)	1397	
Брой места	2+1	
Брой евро палета	3	
РАЗМЕРИ НА ВРАТИТЕ И ТОВАРНИТЕ ОТВОРИ		
Широчина на плъзгаща се врата (мм)	935	
Височина на плъзгаща се врата (мм)	1241	
Широчина на задните врати (мм)	1282	
Височина на задните врати (мм)	1220	

ТЕХНИЧЕСКИ ХАРАКТЕРИСТИКИ E-EXPERT

ВЪНШНИ РАЗМЕРИ

Дължина (мм)

Широчина с разгънати огледала/ с прибрани огледала (мм)

Широчина без огледалата (мм)

Просвет без/ с пакет Повишена проходимост (мм)

Височина (мм)

Височина на заден товарен праг мин./макс. (мм)

Преден надвес (мм) / Заден надвес (мм)

Междуосие (мм)

Радиус на завой между тротоари (мм)

Standard

Long

4981

5309

2204 / 2010

1924

150 / 175

1924

1924

544 / 613

600 / 633

881 / 803

881 / 1153

3275

12.4

ВЪТРЕШНИ РАЗМЕРИ НА ТОВАРНИЯ ОТСЕК

Полезен обем без седалка Multiflex (м³)

Полезен обем със седалка Multiflex (м³)

Полезна дължина на пода без / с модулна седалка Moduwork (мм)

Полезна широчина максимална (мм)

Полезна ширина между калниците (мм)

Полезна височина в центъра (мм)

Брой места

Брой евро палета

5.3

6.1

5.8

6.6

2512 / 3674

2862 / 4026

1628

1258

1397

2+1

3

РАЗМЕРИ НА ВРАТИТЕ И ТОВАРНИТЕ ОТВОРИ

Широчина на плъзгаща се врата (мм)

Височина на плъзгаща се врата (мм)

Широчина на задните врати (мм)

Височина на задните врати (мм)

935

1241

1282

1220

ТЕХНИЧЕСКИ ХАРАКТЕРИСТИКИ EXPERT EXTENDED CAB

	Standard	Long
ВЪНШНИ РАЗМЕРИ		
Дължина (мм)	4981	5309
Широчина с разгънати огледала/ с прибрани огледала (мм)	2204 / 2010	
Широчина без огледалата (мм)	1920	
Просвет без/ с пакет Повишена проходимост (мм)	150 / 175	
Височина (мм)	1924	1924
Височина на заден товарен праг мин./макс. (мм)	544 / 613	600 / 633
Преден надвес (мм) / Заден надвес (мм)	881 / 803	881 / 1153
Междуосие (мм)	3275	
Радиус на завой между тротоари (мм)	12.4	
ВЪТРЕШНИ РАЗМЕРИ НА ТОВАРНИЯ ОТСЕК		
Полезен обем зад втори ред седалки (м ³)	3.2	4
Брой места	5+1	
РАЗМЕРИ НА ВРАТИТЕ И ТОВАРНИТЕ ОТВОРИ		
Широчина на плъзгаща се врата (мм)	935	
Височина на плъзгаща се врата (мм)	1241	
Широчина на задните врати (мм)	1282	
Височина на задните врати (мм)	1220	

ЦЕНИ

ОБОРУДВАНЕ

ОПЦИИ

СИСТЕМИ ЗА СИГУРНОСТ

ЦВЕТОВЕ И ДЖАНТИ

ТЕХНИЧЕСКИ ХАРАКТЕРИСТИКИ

РАЗМЕРИ

ТРАНСФОРМАЦИИ, ПРОГРАМИ, ГАРАНЦИИ

ТЕХНИЧЕСКИ ХАРАКТЕРИСТИКИ E-EXPERT EXTENDED CAB

ВЪНШНИ РАЗМЕРИ

	Standard	Long
Дължина (мм)	4981	5309
Широчина с разгънати огледала/ с прибрани огледала (мм)	2204 / 2010	
Широчина без огледалата (мм)	1920	
Просвет без/ с пакет Повишена проходимост (мм)	150 / 175	
Височина (мм)	1924	1924
Височина на заден товарен праг мин./макс. (мм)	544 / 613	600 / 633
Преден надвес (мм) / Заден надвес (мм)	881 / 803	881 / 1153
Междуосие (мм)	3275	
Радиус на завой между тротоари (мм)	12.4	

ВЪТРЕШНИ РАЗМЕРИ НА ТОВАРНИЯ ОТСЕК

Полезен обем зад втори ред седалки (м ³)	3.2	4
Брой места	5+1	

РАЗМЕРИ НА ВРАТИТЕ И ТОВАРНИТЕ ОТВОРИ

Широчина на плъзгаща се врата (мм)	935
Височина на плъзгаща се врата (мм)	1241
Широчина на задните врати (мм)	1282
Височина на задните врати (мм)	1220

МАСИ И ТОВАРИ

Технически допустима максимална маса - ТДММ (кг)	3100	3100
Полезен товар (кг) вкл. теглото на водача (75кг)	1000	1200
Максимална маса на ремарке със спирачки (кг)	2500	2500

МАСИ И ТЕГЛА

МАСИ (кг, конфигурация 3 места)

	1,5 Diesel 120 S&S		2,2 Diesel 150 S&S		2,2 Diesel 180 S&S		Електрически	
	L2	L3	L2	L3	L2	L3	L2	L3
Мин. маса (1)	1570		1630	1660	1700	1720	1937	1965
Макс. маса	2645		2830		2790		2865	2890
Макс. маса (2)			3100		3100		3115	3140
Пълна маса на състава	4030				4590		4590	
Пълна маса на състава (2)			5000		5000		5000	
Полезен товар	1075		1200		1090		1003	1000
Полезен товар повишен (2)			1470	1440	1400	1380	1253	1250
Макс. натоварване предна ос	1500		1500		1500		1500	
Макс. натоварване задна ос	1500		1500		1500		1500	
Макс. натоварване задна ос (2)			1800		1800		1800	
Макс. маса на ремарке без спирачки	750		750		750		750	
Макс. маса на ремарке със спирачки	1800				2300		2300	
Макс. маса на ремарке със спирачки (2)			2500		2500		2500	
Вертикално натоварване на теглича (mini)	72		100		100		100	
Макс. товар на покрива	170		170		170		170	

ХАРАКТЕРИСТИКИ (само с водач)


Максимална скорост (км/ч)		170		130
0-100 км/ч (сек)	11.6	11.7	8.5	13.1

РАЗХОД НА ГОРИВО И ЕМИСИИ WLTP

Комбиниран разход на гориво (л/100 км)	6,3 – 7,1	6,2 – 7,1	6,5 – 7,4	0.0
Комбинираните емисии CO2 (г/км)	167 - 188	164 - 188	172 - 195	0

ез водача. Масите може да се повиш в зависимост от оборудването. (2) При повишена товароносимост.

РАЗМЕРИ EXPERT VAN

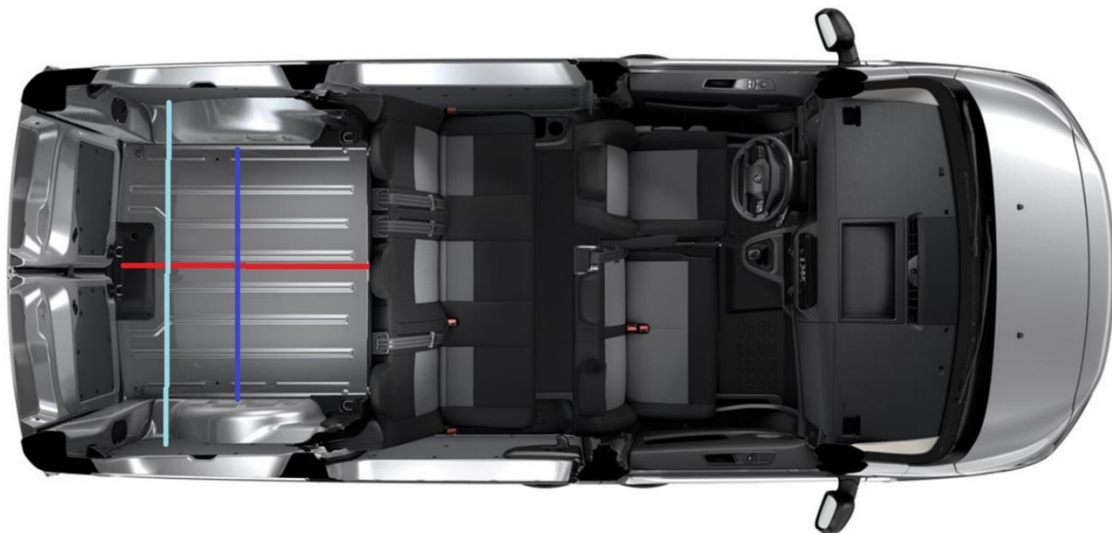


- (1) Standard
- (2) Long
- (3) With increased payload
- (4) With increased payload & additional height

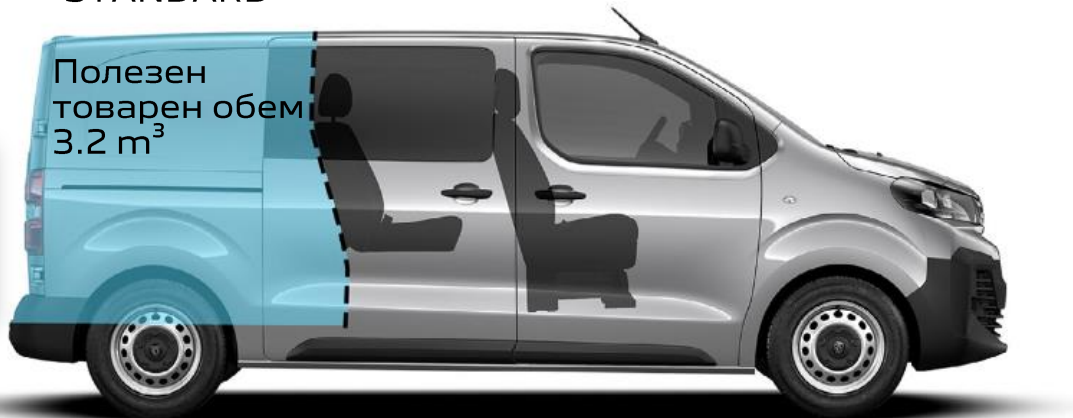
РАЗМЕРИ EXPERT EXTENDED CAB

EXTENDED CAB STANDARD

Дължина на средна височина: 1.35мм
Височина: 1.33мм
Максимална ширина: 1.62мм
Ширина между арките на калниците: 1.25мм

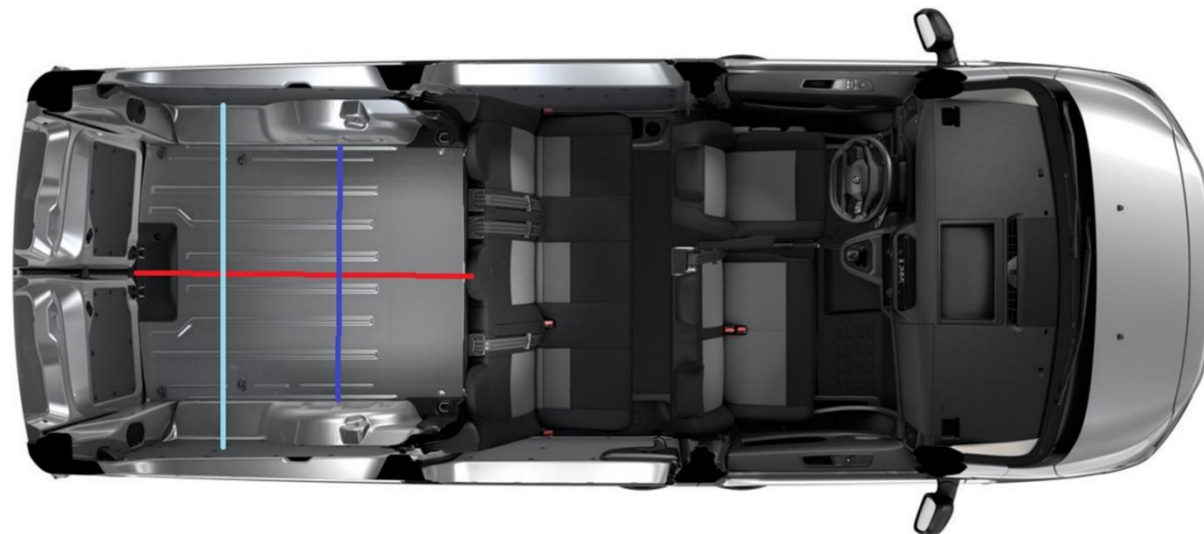


STANDARD

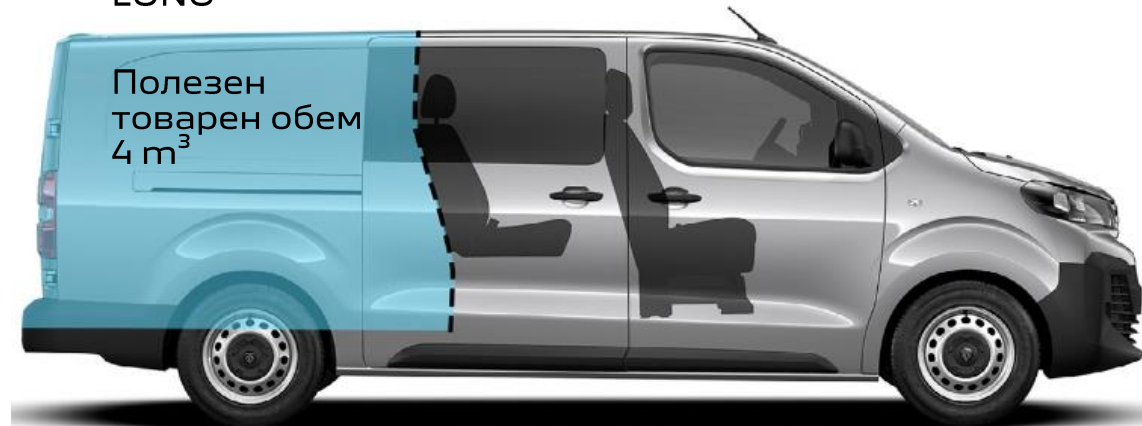


EXTENDED CAB LONG

Дължина на средна височина: 1.70мм
Височина: 1.33мм
Максимална ширина: 1.62мм
Ширина между арките на калниците: 1.25мм



LONG



ТРАНСФОРМАЦИИ



Възможност за трансформация според индивидуалните нужди на Вашия бизнес:

- Пътнически – до 8+1 места.
- Хладилни – за положителен или отрицателен температурен режим.
- Специализирани – за превоз на хора с ограничена мобилност, мобилни офиси и други.

За подробна информация, моля обърнете се към най-близкия дилър на PEUGEOT.

ГАРАНЦИЯ И ФИНАНСИРАНЕ

5 ГОДИНИ ГАРАНЦИЯ

Всеки нов лекотоварен автомобил Peugeot е с гаранция от производителя за 5 години или пробег до 200 000 км.

В допълнение всеки нов електрически лекотоварен автомобил Peugeot се предлага стандартно с гаранция на батерията за 8 години или пробег до 160 000 км с минимален капацитет 70%.

SFA LEASING

ЕС ЕФ ЕЙ ЛИЗИНГ

Преференциални условия на финансиране на лекотоварни автомобили Peugeot, чрез "Ес Еф Ей Лизинг" ЕАД:

- Финансов лизинг с фиксирана лихва от 3.5% за всички лекотоварни автомобили на марката;
- Оперативен лизинг с гъвкави възможности на включените услуги;
- Бързо и лесно кандидатстване за лизинг с максимално опростен и удобен процес по кандидатстване;
- Експресно одобрение до един работен ден след подаване на необходимите документи и възможност за дигитално подписване на договор.



Открийте PEUGEOT EXPERT и цялата гама на PEUGEOT на www.peugeot.bg

Информацията, съдържаща се в този търговски документ, съответства на техническите характеристики на превозното средство, предоставени по време на разпространението. Те не могат да се считат за договорни, Automobiles PEUGEOT си запазват правото да променят характеристиките на своите модели, по-специално в съответствие с техническата спецификация, без да се изисква да актуализирате този документ.
За повече информация, моля свържете се с вашия дилър на PEUGEOT.