

EXPERT

Ценова листа, оборудване и технически характеристики
Април 2026

ЕКО БОНУС 12 000 ЕВРО С ДДС ЗА ЕЛЕКТРИЧЕСКИ ВЕРСИИ



PEUGEOT PROFESSIONAL

Гаранция
5 години или 200 000 км

PEUGEOT EXPERT VAN

Версия	Двигател	Мощност кВт/к.с.	Трансмисия	Гориво	Брой места	Максимален полезен товар	Полезен Обем м ³	Код	Цена EUR с ДДС	Цена лева с ДДС
Standard	1,5 BlueHDi S&S	88/120	6 MT	дизел	2+1	1100	5.3	2PK0F2NP7KB0A0LO	30 933.34	60 500.35
Standard	2,2 BlueHDi S&S	110/150	6 MT	дизел	2+1	1335	5.3	2PK0F2NJ6KB0A0LO	32 562.96	63 687.61
Standard	2,2 BlueHDi S&S	110/150	8 AT	дизел	2+1	1335	5.3	2PK0F2NJ61B0A0LO	33 896.29	66 295.38
Standard	2,2 BlueHDi S&S	132/180	8 AT	дизел	2+1	1335	5.3	2PK0F2NJ51B0A0LO	35 674.08	69 772.44
Standard	Electric 50kWH	100/136	редуктор	електричество	2+1	1000	5.3	2PK0F2NZEFB0A0LO	42 414.82	82 956.18
Standard	Electric 75kWH	100/136	редуктор	електричество	2+1	1000	5.3	2PK0F2NETFB0A0LO	49 377.78	96 574.54
Long	1,5 BlueHDi S&S	88/120	6 MT	дизел	2+1	1100	6.1	2PK0F3NP7KB0A0LO	32 792.59	64 136.73
Long	2,2 BlueHDi S&S	110/150	6 MT	дизел	2+1	1335	6.1	2PK0F3NJ6KB0A0LO	34 422.23	67 324.03
Long	2,2 BlueHDi S&S	110/150	8 AT	дизел	2+1	1335	6.1	2PK0F3NJ61B0A0LO	35 755.56	69 931.80
Long	2,2 BlueHDi S&S	132/180	8 AT	дизел	2+1	1335	6.1	2PK0F3NJ51B0A0LO	37 533.34	73 408.83
Long	Electric 50kWH	100/136	редуктор	електричество	2+1	1000	6.1	2PK0F3NZEFB0A0LO	44 496.30	87 027.20
Long	Electric 75kWH	100/136	редуктор	електричество	2+1	1000	6.1	2PK0F3NETFB0A0LO	51 459.26	100 645.56

S&S - система Stop&Start, която изключва двигателя при престой и автоматично го стартира при отпускане на спирачката

6 MT – 6 Степенна механична скоростна кутия

8 AT – 8 Степенна автоматична скоростна кутия

Посочените цени са с включен ДДС и транспорт до съответното дилърство на PEUGEOT в страната. Цените включват регистрационни такси, както и други държавни данъци и/или такси. Всички данни в ценовата листа отговарят на информацията, известна към момента на издаването му. Ценовата листа представя препоръчителни стойности и ориентировъчно оборудване на автомобилите, които подлежат на актуализации, като няма характер на конкретна оферта. Марката на гумите не може да бъде обект на опция при поръчката. Ес Еф Ей Аутомотив си запазва правото да внася промени в спецификациите и цените без предупреждение. Настоящата ценова листа няма силата на договор. За подробна информация, моля обърнете се към най-близкия дилър на PEUGEOT.

PEUGEOT EXPERT EXTENDED CAB

Версия	Двигател	Мощност кВт/к.с.	Трансмисия	Гориво	Брой места	Максимален и полезен товар	Полезен Обем м³	Код	Цена EUR с ДДС	Цена лева с ДДС
Standard	2,2 BlueHDi S&S	110/150	6 MT	дизел	5+1	1000	3.2	2PK0F7NJ6KB0A0L0	35 674.08	69 772.44
Standard	2,2 BlueHDi S&S	110/150	8 AT	дизел	5+1	1000	3.2	2PK0F7NJ61B0A0L0	37 007.41	72 380.20
Standard	2,2 BlueHDi S&S	132/180	8 AT	дизел	5+1	1000	3.2	2PK0F7NJ51B0A0L0	38 785.19	75 857.24
Standard	Electric 50kWH	100/136	редуктор	електричество	5+1	1000	3.2	2PK0F7NZEFB0A0L0	45 525.92	89 040.96
Standard	Electric 75kWH	100/136	редуктор	електричество	5+1	1000	3.2	2PK0F7NETFB0A0L0	52 488.89	102 659.35
Long	2,2 BlueHDi S&S	110/150	6 MT	дизел	5+1	1100	4.0	2PK0FLNJ6KB0A0L0	37 533.34	73 408.83
Long	2,2 BlueHDi S&S	110/150	8 AT	дизел	5+1	1100	4.0	2PK0FLNJ61B0A0L0	38 866.67	76 016.60
Long	2,2 BlueHDi S&S	132/180	8 AT	дизел	5+1	1100	4.0	2PK0FLNJ51B0A0L0	40 644.44	79 493.62
Long	Electric 50kWH	100/136	редуктор	електричество	5+1	1000	4.0	2PK0FLNZEFB0A0L0	47 607.41	93 112.00
Long	Electric 75kWH	100/136	редуктор	електричество	5+1	1000	4.0	2PK0FLNETFB0A0L0	54 570.37	106 730.37

S&S - система Stop&Start, която изключва двигателя при престой и автоматично го стартира при отпускане на спирачката

6 MT – 6 Степенна механична скоростна кутия
8 AT – 8 Степенна автоматична скоростна кутия

Посочените цени са с включен ДДС и транспорт до съответното дилърство на PEUGEOT в страната. Цените не включват регистрационни такси, както и други държавни данъци и/или такси. Всички данни в ценовата листа отговарят на информацията, известна към момента на издаването му. Ценовата листа представя препоръчителни стойности и ориентиrowъчно оборудване на автомобилите, които подлежат на актуализации, като няма характер на конкретна оферта. Марката на гумите не може да бъде обект на опция при поръчката. Ес Еф Ей Аутомотив си запазва правото да внася промени в спецификациите и цените без предупреждение. Настоящата ценова листа няма силата на договор. За подробна информация, моля обърнете се към най-близкия дилър на PEUGEOT.

СТАНДАРТНО ОБОРУДВАНЕ

БЕЗОПАСНОСТ И СИГУРНОСТ

- Задни сензори за паркиране
- Регулатор/ограничител на скоростта
- Система за разпознаване скоростта на пътните знаци
- Система за следене умората у водача
- Advanced emergency braking system
- Електронна система за стабилност с контрол на сцеплението (ESP/ESC)
- Антиблокираща система на колелата (ABS)
- Помощ при потегляне по наклон (Hill Assist)
- Въздушни възглавници за водача и пасажера
- Асистент за тръгване по наклон
- Хидроусилвател на волана
- Система за индиректно следене на налягането в гумите
- Централно заключване
- Комплект за ремонт на спукана гума

СЕДАЛКИ

- Двуместна седалка до водача
- Триместна седалка на ред 2 *

* За версии Extended Cab



СТАНДАРТНО ОБОРУДВАНЕ

ИНТЕРИОР

- Климатик
- Предни електрически управляеми стъкла
- Предпазна преграда между седалките и товарната зона
- Фиксирани стъкла на ред 2 *
- Тонирани странични стъкла *
- Дълбока кабина затворена с предпазна преграда зад седалки на ред 2 *

МУЛТИМЕДИЯ

- Радио RCE AM/FM/DAB (5" SD черно-бял сензорен екран, Bluetooth hands free kit)
- Бордкомпютър


ЕКСТЕРИОР И СТИЛ

- Дясна неостъклена странична плъзгаща се врата
- Дясна остъклена странична плъзгаща се врата*
- Две задни неостъклени врати 50/50 с отваряне на 180 градуса
- Брони предни и задни в черен цвят
- Гуми 215/60 R16
- Електрически отопляеми и управляеми огледала за обратно виждане

ЕЛЕКТРИЧЕСКИ ВЕРСИИ

- Трифазно бордно зарядно 11 kW
- Кабел за зареждане mode 3, 22 kW за Wallbox/зарядна станция
- Електрическа паркинг спирачка

* За версии Extended Cab



ДОПЪЛНИТЕЛНО ОБОРУДВАНЕ

		VAN	EXTENDED CAB	Цена EUR с ДДС	Цена лв.с ДДС
СИГУРНОСТ					
Есо LED фарове	LA10	<input type="radio"/>	<input type="radio"/>	600,00	1 173,50
Фиксирана остъклена преграда с термична и звукова изолация за защита на водача и пътниците в кабината от товарите	PX37	<input type="radio"/>	-	300,00	587,75
СТИЛ					
Цвят металик	OMM0	<input type="radio"/>	<input type="radio"/>	600,00	1 173,50
Алуминиеви джанти 17"	ZHZJ	<input type="radio"/>	<input type="radio"/>	735,00	1 437,54
ЗАЩИТА					
Подова облицовка на товарното пространство от дървен материал с противоплъзгаща обработка.	GB33	<input type="radio"/>	<input type="radio"/>	600,00	1 173,50
Подова облицовка на товарното пространство от дървен материал с противоплъзгаща обработка и облицовка на калниците.	GB38	<input type="radio"/>	<input type="radio"/>	825,00	1 613,56
Теглич демонтируем	AQ05	<input type="radio"/>	<input type="radio"/>	750,00	1 466,87
Теглич MIXTE	AQ10	<input type="radio"/>	<input type="radio"/>	900,00	1 760,25
Пакет Повишена проходимост (защитна кора под двигателя, повишен клирънс 175 мм, резервно колело)	GA04	<input type="radio"/>	-	750,00	1466,87
Пакет Повишена проходимост (защитна кора под двигателя, повишен клирънс 175 мм, резервно колело)	GA04	-	<input type="radio"/>	1 050,00	2 053,62
Усилено ел.оборудване	BQ01	<input type="radio"/>	<input type="radio"/>	450,00	880,12

опция / серийно / - не се предлага

ДОПЪЛНИТЕЛНО ОБОРУДВАНЕ

		VAN	EXTENDED CAB	Цена EUR с ДДС	Цена лв.с ДДС
МУЛТИМЕДИЯ					
Пакет свързаност: Радио с навигационна система и сензорен екран IVI HIGH и 10" дигитален инструментален клъстер	ZJA9	<input type="radio"/>	<input type="radio"/>	1200,00	2 346,99
Камера за паркиране на заден ход Visiopark 180 и 10" дигитален клъстер и радио IVI MID 10" със сензорен екран	WYAX	<input type="radio"/>	<input type="radio"/>	900,00	1 760,25
КОМФОРТ					
Резервно колело	RS03	<input type="radio"/>	<input type="radio"/>	225,00	440,06
Седалка водач, регулируема по височина и лумбално + двуместна седалка до водача Moduwork	WAAT	<input type="radio"/>	-	600,00	1 173,50
Фарове за мъгла и електрически сгъваеми странични огледала	PR06	<input type="radio"/>	<input type="radio"/>	225,00	440,06
Отопляеми седалки	NA01	<input type="radio"/>	<input type="radio"/>	600,00	1 173,50
ВРАТИ					
Задни остъклени врати, с отваряне на 180° с чистачки и подгряване	WO05	<input type="radio"/>	<input type="radio"/>	450,00	880,12
Единична задна остъклена врата с чистачка и подгряване	WO06	<input type="radio"/>	<input type="radio"/>	450,00	880,00
Единична задна остъклена врата с чистачка, подгряване и отваряем прозорец	WO07	<input type="radio"/>	<input type="radio"/>	600,00	1 173,50
Две странични плъзгащи се врати	WZ07	<input type="radio"/>	<input type="radio"/>	600,00	1 173,00

опция / серийно / - не се предлага

СИСТЕМИ ЗА СИГУРНОСТ Safety Pack:



Lane Keeping Assist: Системата разпознава пътната маркировка и автоматично коригира траекторията, ако автомобилът напусне лентата без включен пътепоказател .



Системата за разпознаване на пътни знаци използва камера, за да разчита пътните знаци като ограничение на скоростта и ги показва на таблото пред водача.

СИСТЕМИ ЗА СИГУРНОСТ

Safety Pack:



Системата за предупреждение за опасност от челен удар използва сензори и камери, които засичат обекти пред автомобила и известяват водача с визуален и звуков сигнал за опасност от инцидент.



Системата за разпознаване на умора у водача следи поведението и движенията на водача чрез сензори и камери, за да открие признаци на сънливост или невнимание и предупреждава водача с цел предотвратяване на инциденти.

ЦВЕТОВЕ И ДЖАНТИ



Бял неметалик
Blanc Icy (POPR)



Сив металик
Gris Artense (MOF4)



Алуминиеви джанти 17"



Черен металик
Perla Nera (MO9V)



Сив металик
Gris Titane (MO1J)



Стоманена джанта с
декоративен капак 16" или 17"

ТЕХНИЧЕСКИ ХАРАКТЕРИСТИКИ

ДВИГАТЕЛ

Обем на двигателя (см3)

Брой и разположение на цилиндрите

Брой клапани на цилиндър

Периодичност на поддръжката

Филтър за твърди частици FAP / катализатор

Еко норма

Диаметър x ход (мм)

Тип система за впръскване на горивото

СКОРОСТНА КУТИЯ/ГУМИ/ОКАЧВАНЕ

Скоростна кутия и брой предавки

Тип гуми

Тип предни / задни спирачки

Тип предно окачване

Тип задно окачване

1,5 BlueHDi 120 S&S 6 MT	2,2 BlueHDi 150 S&S 6 MT	2,2 BlueHDi 150 S&S 8 AT	2,2 BlueHDi 180 S&S 8 AT
1499	2184	2184	2184
4 редови			
2	4		
40 000 км или 2 години	TBA	TBA	TBA
Да			
EURO 6.4EB			
75 X 88,3	TBA	TBA	TBA
Директно с обща рампа			
6-степенна механична	6-степенна механична	8-степенна автоматична	8-степенна автоматична
215/65 R16			
Дискове вентилирани / Дискове			
Тип псевдо Mc Pherson			
Триъгълни носачи			

TBA - предстои да се съобщи

ТЕХНИЧЕСКИ ХАРАКТЕРИСТИКИ

ЕЛЕКТРОМОТОР

Автономия (км)

Капацитет на батерията (кВч)

Въртящ момент (Nm)

Максимална мощност по СЕЕ (kW (PS))/об./мин)

ПРЕДАВАНЕ

Скоростна кутия

Гаранция на батерията

Максимална скорост

Предно окачване

Задно окачване

ВРЕМЕ ЗА ЗАРЕЖДАНЕ

Домашен контакт 8A(1.8kW)

Еднофазен(7.4kW) Wallbox-Type2Socket

Трифазен (11kW)Wallbox-Type2Socket

Бързо зареждане (100kW) (DC)-CCSSocket

Гуми и джанти

Технически допустима максимална маса и полезен товар

ЕЛЕКТРИЧЕСКИ

223 – 50 kWh / 352 – 75 kWh

50 / 75

260

100 (136) / 5500

Редуктор

Батерия с гаранция за 70% от своя капацитет на зареждане за 8 години или 160 000 км

135 км/ч

Тип псевдо Mc Pherson

Триъгълни носачи

36ч 45м (100%)

11ч 20м (100%)

7ч 30м (100%)

45м (от 5 до 100%)

215/65 R16

3100/1000

РАЗМЕРИ EXPERT VAN

ВЪНШНИ РАЗМЕРИ

Дължина (мм)

Широчина с разгънати огледала/ с прибрани огледала (мм)

Широчина без огледалата (мм)

Просвет без/ с пакет Повишена проходимост (мм)

Височина (мм)

Височина на заден товарен праг мин./макс. (мм)

Преден надвес (мм) / Заден надвес (мм)

Междуосие (мм)

Радиус на завой между тротоари (мм)

ВЪТРЕШНИ РАЗМЕРИ НА ТОВАРНИЯ ОТСЕК

Полезен обем без седалка Multiflex (m³)

Полезен обем със седалка Multiflex (m³)

Полезна дължина на пода без / с модулна седалка Moduwork (мм)

Полезна широчина максимална (мм)

Полезна ширина между калниците (мм)

Полезна височина в центъра (мм)

Брой места

Брой евро палета

РАЗМЕРИ НА ВРАТИТЕ И ТОВАРНИТЕ ОТВОРИ

Широчина на плъзгаща се врата (мм)

Височина на плъзгаща се врата (мм)

Широчина на задните врати (мм)

Височина на задните врати (мм)

Standard	Long
4981	5309
2204 / 2010	
1924	
150 / 175	
1924	1924
544 / 613	600 / 633
881 / 803	881 / 1153
3275	
12.4	
5.3	6.1
5.8	6.6
2512 / 3674	2862 / 4026
1628	
1258	
1397	
2+1	
3	
935	
1241	
1282	
1220	

РАЗМЕРИ E-EXPERT

ВЪНШНИ РАЗМЕРИ

Дължина (мм)

Широчина с разгънати огледала/ с прибрани огледала (мм)

Широчина без огледалата (мм)

Просвет без/ с пакет Повишена проходимост (мм)

Височина (мм)

Височина на заден товарен праг мин./макс. (мм)

Преден надвес (мм) / Заден надвес (мм)

Междуосие (мм)

Радиус на завой между тротоари (мм)

ВЪТРЕШНИ РАЗМЕРИ НА ТОВАРНИЯ ОТСЕК

Полезен обем без седалка Multiflex (m³)

Полезен обем със седалка Multiflex (m³)

Полезна дължина на пода без / с модулна седалка Moduwork (мм)

Полезна широчина максимална (мм)

Полезна ширина между калниците (мм)

Полезна височина в центъра (мм)

Брой места

Брой евро палета

РАЗМЕРИ НА ВРАТИТЕ И ТОВАРНИТЕ ОТВОРИ

Широчина на плъзгаща се врата (мм)

Височина на плъзгаща се врата (мм)

Широчина на задните врати (мм)

Височина на задните врати (мм)

Standard	Long
4981	5309
2204 / 2010	
1924	
150 / 175	
1924	1924
544 / 613	600 / 633
881 / 803	881 / 1153
3275	
12.4	
5.3	6.1
5.8	6.6
2512 / 3674	2862 / 4026
1628	
1258	
1397	
2+1	
3	
935	
1241	
1282	
1220	

РАЗМЕРИ EXPERT EXTENDED CAB

ВЪНШНИ РАЗМЕРИ

Дължина (мм)

Широчина с разгънати огледала/ с прибрани огледала (мм)

Широчина без огледалата (мм)

Просвет без/ с пакет Повишена проходимост (мм)

Височина (мм)

Височина на заден товарен праг мин./макс. (мм)

Преден надвес (мм) / Заден надвес (мм)

Междуосие (мм)

Радиус на завой между тротоари (мм)

ВЪТРЕШНИ РАЗМЕРИ НА ТОВАРНИЯ ОТСЕК

Полезен обем зад втори ред седалки (m³)

Брой места

РАЗМЕРИ НА ВРАТИТЕ И ТОВАРНИТЕ ОТВОРИ

Широчина на плъзгаща се врата (мм)

Височина на плъзгаща се врата (мм)

Широчина на задните врати (мм)

Височина на задните врати (мм)

Standard	Long
4981	5309
2204 / 2010	
1920	
150 / 175	
1924	1924
544 / 613	600 / 633
881 / 803	881 / 1153
3275	
12.4	
3.2	4
5+1	
935	
1241	
1282	
1220	

РАЗМЕРИ E-EXPERT EXTENDED CAB

ВЪНШНИ РАЗМЕРИ

Дължина (мм)
Широчина с разгънати огледала/ с прибрани огледала (мм)
Широчина без огледалата (мм)
Просвет без/ с пакет Повишена проходимост (мм)
Височина (мм)
Височина на заден товарен праг мин./макс. (мм)
Преден надвес (мм) / Заден надвес (мм)
Междуосие (мм)
Радиус на завой между тротоари (мм)

ВЪТРЕШНИ РАЗМЕРИ НА ТОВАРНИЯ ОТСЕК

Полезен обем зад втори ред седалки (m ³)
Брой места

РАЗМЕРИ НА ВРАТИТЕ И ТОВАРНИТЕ ОТВОРИ

Широчина на плъзгаща се врата (мм)
Височина на плъзгаща се врата (мм)
Широчина на задните врати (мм)
Височина на задните врати (мм)

МАСИ И ТОВАРИ

Технически допустима максимална маса - ТДММ (кг)
Полезен товар (кг) вкл. теглото на водача (75кг)
Максимална маса на ремарке със спирачки (кг)

Standard	Long
4981	5309
2204 / 2010	
1920	
150 / 175	
1924	1924
544 / 613	600 / 633
881 / 803	881 / 1153
3275	
12.4	
3.2	4
5+1	
935	
1241	
1282	
1220	
3100	3100
1000	1200
2500	2500

МАСИ И ТЕГЛА

МАСИ (в kg, конфигурация 3 места)

Мин. маса (1)	
Макс. маса	
Макс. маса (2)	
Пълна маса на състава	
Пълна маса на състава (2)	
Полезен товар	
Полезен товар повишен (2)	
Макс. натоварване предна ос	
Макс. натоварване задна ос	
Макс. натоварване задна ос (2)	
Макс. маса на ремарке без спирачки	
Макс. маса на ремарке със спирачки	
Макс. маса на ремарке със спирачки (2)	
Вертикално натоварване на теглича (mini)	
Макс. товар на покрива	

ХАРАКТЕРИСТИКИ (само с водач)

Максимална скорост, km/h	
0 -100 km/h, sec	

РАЗХОД НА ГОРИВО И ЕМИСИИ WLTP

Ниска скорост	l/100 km
Умерена скорост	l/100 km
Висока скорост	l/100 km
Много висока скорост	l/100 km
Смесен	l/100 km
Емисии CO ₂ ,	g/km

1,5 Diesel 120 S&S		2,2 Diesel 150 S&S		2,2 Diesel 180 S&S		Електрически двигател	
L2	L3	L2	L3	L2	L3	L2	L3
	1570	1630	1660	1700	1720	1937	1965
	2645	2830		2790		2865	2890
		3100		3100		3115	3140
	4030			4590		4590	
		5000		5000		5000	
	1075	1200		1090		1003	1000
		1470	1440	1400	1380	1253	1250
	1500	1500		1500		1500	
	1500	1500		1500		1500	
		1800		1800		1800	
	750	750		750		750	
	1800			2300		2300	
		2500		2500		2500	
	72	100		100		100	
	170	170		170		170	



	170		130			
11.6	11.7		8.5		13.1	

6.0	TBA	TBA	TBA	TBA	0.0
5.6	TBA	TBA	TBA	TBA	0.0
5.5	TBA	TBA	TBA	TBA	0.0
7.3	TBA	TBA	TBA	TBA	0.0
6.2	TBA		TBA	TBA	0.0
163	TBA	TBA	TBA	TBA	0

(1) Без водача. Масите може да се повишът в зависимост от оборудването. (2) При повишена товароносимост.

TBA - предстои да се съобщи

РАЗМЕРИ PEUGEOT EXPERT VAN



- (1) Standard
- (2) Long
- (3) With increased payload
- (4) With increased payload & additional height

РАЗМЕРИ PEUGEOT EXPERT EXTENDED CAB

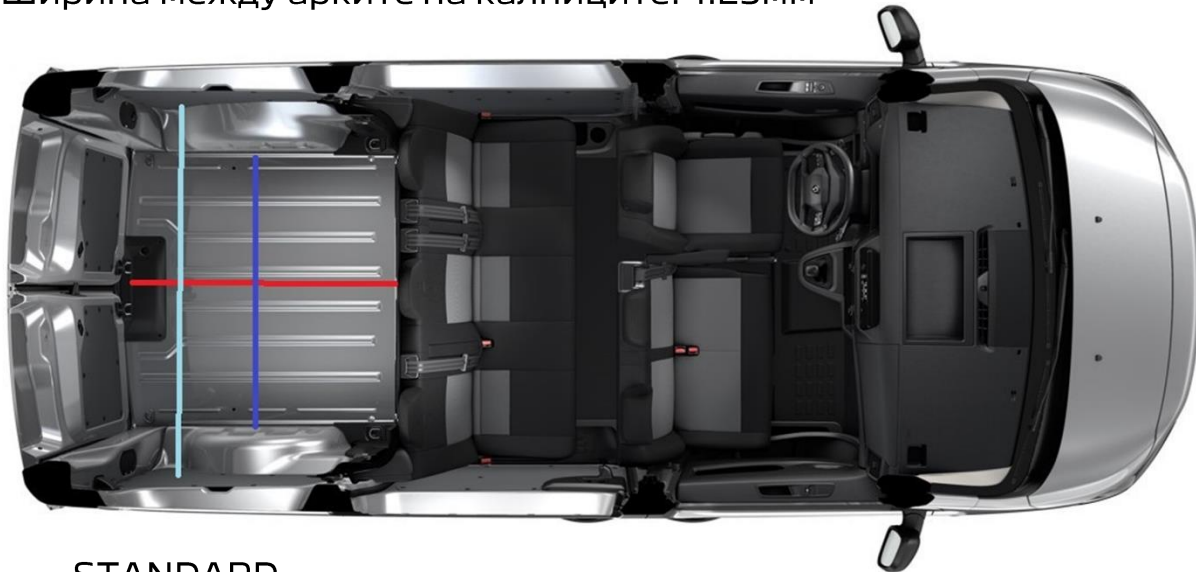
EXTENDED CAB STANDARD

Дължина на средна височина: 1.35мм

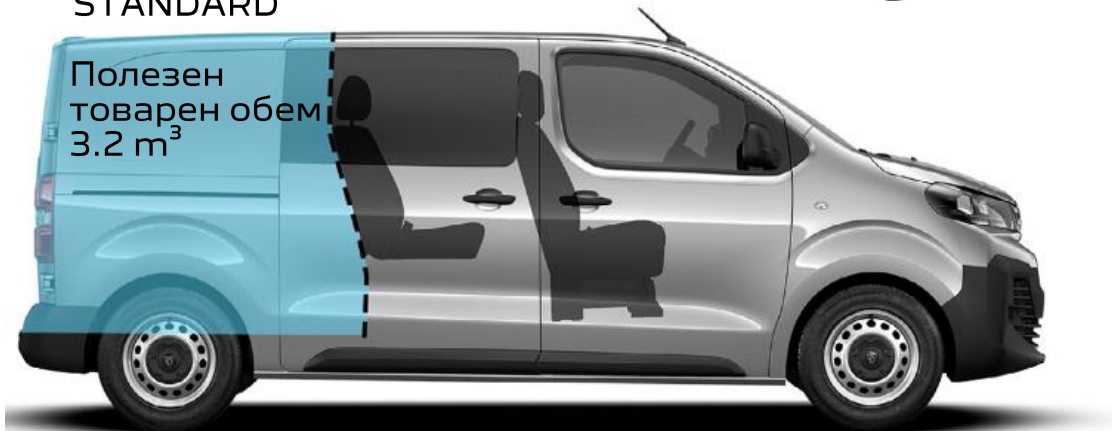
Височина: 1.33мм

Максимална ширина: 1.62мм

Ширина между арките на калниците: 1.25мм



STANDARD



Полезен
товарен обем
3.2 m³

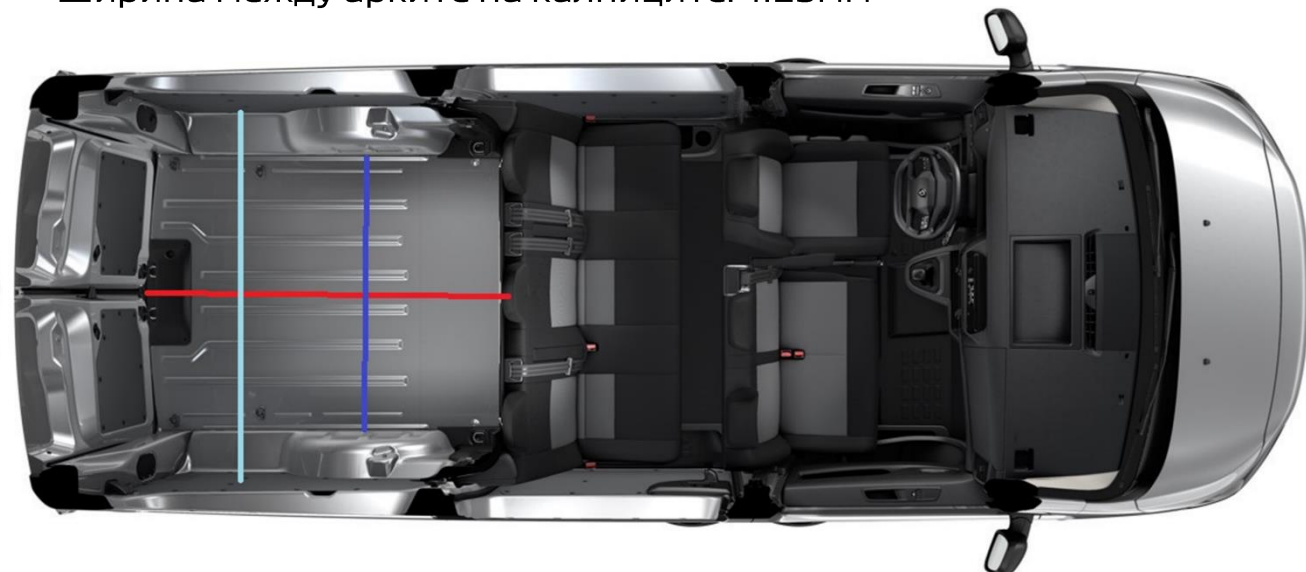
EXTENDED CAB LONG

Дължина на средна височина: 1.70мм

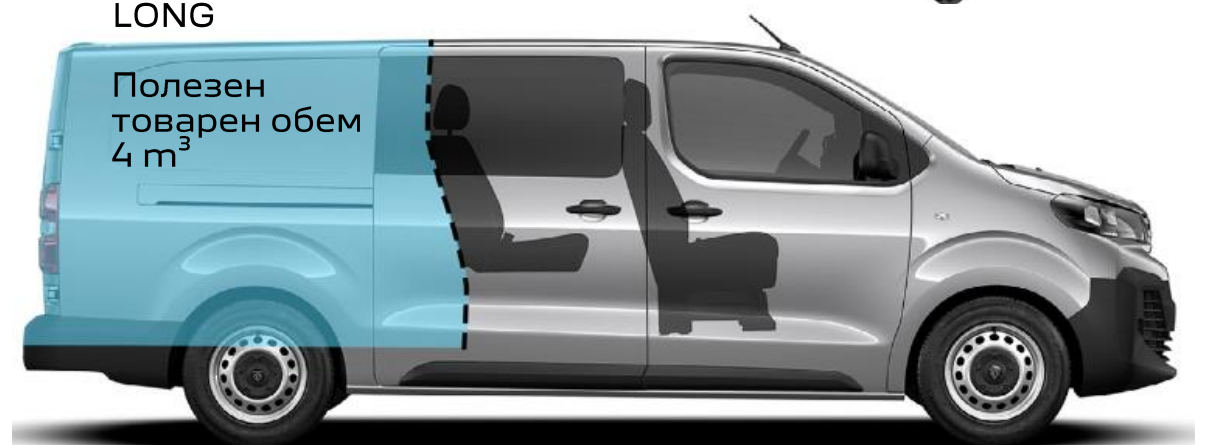
Височина: 1.33мм

Максимална ширина: 1.62мм

Ширина между арките на калниците: 1.25мм



LONG



Полезен
товарен обем
4 m³

ТИПОВИ ТРАНСФОРМАЦИИ



Възможност за трансформация според индивидуалните нужди на Вашия бизнес:

- Пътнически – до 8+1 места.
- Хладилни – за положителен или отрицателен температурен режим.
- Специализирани – за превоз на хора с ограничена мобилност, мобилни офиси и други.

За подробна информация, моля обърнете се към най-близкия дилър на PEUGEOT.

ГАРАНЦИЯ И ФИНАНСИРАНЕ

5 ГОДИНИ ГАРАНЦИЯ

Всеки нов лекотоварен автомобил Peugeot е с гаранция от производителя за 5 години или пробег до 200 000 км.

В допълнение всеки нов електрически лекотоварен автомобил Peugeot се предлага стандартно с гаранция на батерията за 8 години или пробег до 160 000 км с минимален капацитет 70%.

SFA LEASING

ЕС ЕФ ЕЙ ЛИЗИНГ

Преференциални условия на финансиране на лекотоварни автомобили Peugeot, чрез "Ес Еф Ей Лизинг" ЕАД:

- Финансов лизинг с фиксирана лихва от 3.5% за всички лекотоварни автомобили на марката;
- Оперативен лизинг с гъвкави възможности на включените услуги;
- Бързо и лесно кандидатстване за лизинг с максимално опростен и удобен процес по кандидатстване;
- Експресно одобрение до един работен ден след подаване на необходимите документи и възможност за дигитално подписване на договор.

