

BOXER

Цена листа, оборудване
и технически характеристики

Валидност от 04.03.2026г.

С ЕКО БОНУС 15 000 ЕВРО С
ДДС*
*ВАЛИДЕН САМО ЗА
ЕЛЕКТРИЧЕСКИТЕ ВЕРСИИ
НА МОДЕЛА



PEUGEOT
PROFESSIONAL

Гаранция
5 години или
200 000 км

PEUGEOT BOXER ТОВАРЕН ФУРГОН

Версия	Двигател	Мощност кВт/к.с.	Трансмисия	Гориво	Технически допустима макс. маса кг.	Максимален полезен товар кг.	Код	Цена евро с ДДС	Цена лева с ДДС
L2H1 - Light	2,2 BlueHDi S&S	88/120	6 МТ	дизел	3000	1000	2PXE3DHOGKB1A014	30 851.86	60 340.99
L2H1 - Light	2,2 BlueHDi S&S	88/120	6 МТ	дизел	3300	1300	2PXE3EHOGKB1A014	31 888.88	62 369.23
L2H1 - Light	2,2 BlueHDi S&S	103/140	6 МТ	дизел	3300	1300	2PXE3EHOKKB1A014	32 925.92	64 397.50
L2H2 - Light	2,2 BlueHDi S&S	88/120	6 МТ	дизел	3300	1275	2PXE3JHOGKB1A014	32 925.92	64 397.50
L2H2 - Light	2,2 BlueHDi S&S	103/140	6 МТ	дизел	3500	1475	2PXE3KHOKKB1A014	35 000.00	68 454.05
L2H2 - Light	2,2 BlueHDi S&S	103/140	8 АТ	дизел	3500	1475	2PXE3KHOK1B1A014	38 481.48	75 263.23
L2H2 - Heavy	2,2 BlueHDi S&S	103/140	6 МТ	дизел	3500	1475	2PXE3LHOKKB1A014	35 592.59	69 613.06
L3H2 - Light	2,2 BlueHDi S&S	103/140	6 МТ	дизел	3500	1425	2PXE5KHOKKB1A014	36 703.70	71 786.20
L3H2 - Light	2,2 BlueHDi S&S	103/140	8 АТ	дизел	3500	1425	2PXE5KHOK1B1A014	40 185.18	78 595.38
L3H2 - Light	2,2 BlueHDi S&S	132/180	6 МТ	дизел	3500	1420	2PXE5KHORKB1A014	38 333.33	74 973.48
L3H2 - Light	2,2 BlueHDi S&S	132/180	8 АТ	дизел	3500	1365	2PXE5KHOR1B1A014	41 814.82	81 782.68
L3H3 - Light	2,2 BlueHDi S&S	103/140	6 МТ	дизел	3500	1400	2PXE5NHOKKB1A014	37 740.74	73 814.47
L3H3 - Light	2,2 BlueHDi S&S	103/140	8 АТ	дизел	3500	1340	2PXE5NHOK1B1A014	41 222.22	80 623.65
L4H2 - Heavy	2,2 BlueHDi S&S	103/140	6 МТ	дизел	3500	1340	2PXE7LHOKKB1A014	38 333.33	74 973.48
L4H2 - Heavy	2,2 BlueHDi S&S	132/180	6 МТ	дизел	3500	1320	2PXE7LHORKB1A014	39 962.96	78 160.76
L4H2 - Heavy	2,2 BlueHDi S&S	132/180	8 АТ	дизел	3500	1157	2PXE7LHOR1B1A014	43 444.44	84 969.94
L4H3 - Heavy	2,2 BlueHDi S&S	103/140	6 МТ	дизел	3500	1310	2PXE7OHOKKB1A014	39 370.37	77 001.75
L4H3 - Heavy	2,2 BlueHDi S&S	132/180	6 МТ	дизел	3500	1305	2PXE7OHORKB1A014	41 000.00	80 189.03
L4H3 - Heavy	2,2 BlueHDi S&S	132/180	8 АТ	дизел	3500	1290	2PXE7OHOR1B1A014	44 481.48	86 998.21
L4H2 - Heavy	2,2 BlueHDi S&S	103/140	6 МТ	дизел	4250	2030	2PXE7MHOKKB1A014	39 370.37	77 001.75

PEUGEOT BOXER ТОВАРЕН ФУРГОН - ЕЛЕКТРИЧЕСКИ

Версия	Двигател	Мощност кВт/к.с.	Трансмисия	Гориво	Технически допустима макс. маса кг.	Максимален полезен товар кг.	Код	Цена евро с ДДС	Цена лева с ДДС
L3H2 - Heavy	200kW Engine - 110.6 kWh Battery	200/272	Редуктор	електричество	3500	710	2PXE5LHYAFB1A014	58 185.18	113 800.32
L3H2 - Heavy	200kW Engine - 110.6 kWh Battery	200/272	Редуктор	електричество	4250	1460	2PXE5MHYAFB1A014	59 222.22	115 828.59
L3H3 - Heavy	200kW Engine - 110.6 kWh Battery	200/272	Редуктор	електричество	3500	710	2PXE5OHYAFB1A014	59 222.22	115 828.59
L3H3 - Heavy	200kW Engine - 110.6 kWh Battery	200/272	Редуктор	електричество	4250	1435	2PXE5PHYAFB1A014	60 259.26	117 856.87
L4H2 - Heavy	200kW Engine - 110.6 kWh Battery	200/272	Редуктор	електричество	3500	665	2PXE7LHYAFB1A014	59 222.22	115 828.59
L4H2- Heavy	200kW Engine - 110.6 kWh Battery	200/272	Редуктор	електричество	4250	1415	2PXE7MHYAFB1A014	60 259.26	117 856.87
L4H3 - Heavy	200kW Engine - 110.6 kWh Battery	200/272	Редуктор	електричество	3500	635	2PXE7OHYAFB1A014	60 259.26	117 856.87
L4H3 - Heavy	200kW Engine - 110.6 kWh Battery	200/272	Редуктор	електричество	4250	1385	2PXE7PHYAFB1A014	61 296.30	119 885.14

PEUGEOT BOXER ОСТЪКЛЕН ФУРГОН

Версия	Двигател	Мощност кВт/к.с.	Трансмисия	Гориво	Технически допустима макс. маса кг.	Максимален и полезен товар кг.	Код	Цена евро с ДДС	Цена лева с ДДС
L2H2 - Light	2,2 BlueHDi S&S	103/140	6 MT	дизел	3500	1475	2PXE3WHOKKB1A014	35 592.59	69 613.06
L2H2 - Light	2,2 BlueHDi S&S	132/180	8 AT	дизел	3500	1415	2PXE3WHOR1B1A014	40 703.70	79 609.52
L4H2 - Heavy	2,2 BlueHDi S&S	103/140	6 MT	дизел	4250	2050	2PXE7YHOKKB1A014	39 962.96	78 160.76
L4H2 - Heavy	2,2 BlueHDi S&S	132/180	8 AT	дизел	4250	2050	2PXE7YHOR1B1A014	45 074.08	88 157.24
L3H2 - Heavy	200kW Engine - 110.6 kWh Battery	200/272	Редуктор	електричество	3500	710	2PXE5XHAYAFB1A014	58 777.78	114 959.35
L3H2 - Heavy	200kW Engine - 110.6 kWh Battery	200/272	Редуктор	електричество	4250	1460	2PXE5YHAYAFB1A014	59 814.82	116 987.62
L4H2 - Heavy	200kW Engine - 110.6 kWh Battery	200/272	Редуктор	електричество	3500	690	2PXE7XHAYAFB1A014	59 814.82	116 987.62
L4H2 - Heavy	200kW Engine - 110.6 kWh Battery	200/272	Редуктор	електричество	4250	1440	2PXE7YHAYAFB1A014	60 851.86	119 015.89

PEUGEOT BOXER ШАСИ КАБИНА

Версия	Двигател	Мощност кВт/к.с.	Трансмисия	Гориво	Технически допустима макс. маса кг.	Максимален полезен товар кг.	Код	Цена евро с ДДС	Цена лева с ДДС
L3 – единична кабина - Heavy	2,2 BlueHDi S&S	132/180	8 AT	дизел	3500	1655	2PXE6GHOR1B1A014	39 222.23	76 712.01
L4 – единична кабина - Heavy	2,2 BlueHDi S&S	103/140	6 MT	дизел	3500	1660	2PXE8GHOKKB1A014	34 407.41	67 295.04
L4 – единична кабина - Heavy	2,2 BlueHDi S&S	132/180	6 MT	дизел	3500	1655	2PXE8GHORKB1A014	36 037.03	70 482.30
L4 – единична кабина - Heavy	2,2 BlueHDi S&S	132/180	8 AT	дизел	3500	1640	2PXE8GHORKB1A014	36 037.03	70 482.30
L4 – двойна кабина - Heavy	2,2 BlueHDi S&S	132/180	8 AT	дизел	3500	1640	2PXE8YHOKKB1A014	36 185.18	70 772.06
L3 – единична кабина - Heavy	200kW Engine - 110.6 kWh Battery	200/272	Редуктор	електричество	3500	1020	2PXE6GHYAFB1A014	55 000.00	107 570.65
L3 – единична кабина - Heavy	200kW Engine - 110.6 kWh Battery	200/272	Редуктор	електричество	4250	1770	2PXE6HHYAFB1A014	56 037.04	109 598.92
L4 – единична кабина - Heavy	200kW Engine - 110.6 kWh Battery	200/272	Редуктор	електричество	3500	1020	2PXE8GHYAFB1A014	55 296.30	108 150.16
L4 – единична кабина - Heavy	200kW Engine - 110.6 kWh Battery	200/272	Редуктор	електричество	4250	1770	2PXE8HHYAFB1A014	56 333.33	110 178.42

PEUGEOT BOXER БОРДОВА КАБИНА

Версия	Двигател	Мощност кВт/к.с.	Трансмисия	Гориво	Технически допустима макс. маса кг.	Максимален полезен товар кг.	Код	Цена евро с ДДС	Цена лева с ДДС
L3 – единична кабина - Light	2,2 BlueHDi S&S	103/140	6 MT	дизел	3500	1515	2PXE6FHOKKB1GA14	37 222.22	72 800.33
L3 – единична кабина - Heavy	2,2 BlueHDi S&S	132/180	8 AT	дизел	3500	1415	2PXE6GHOR1B1GA14	42 925.92	83 955.80
L4 – единична кабина - Heavy	2,2 BlueHDi S&S	103/140	6 MT	дизел	3500	1400	2PXE8GHOKKB1GA14	38 111.11	74 538.85
L4 – единична кабина - Heavy	2,2 BlueHDi S&S	132/180	6 MT	дизел	3500	1395	2PXE8GHORKB1GA14	39 740.74	77 726.13
L4 – единична кабина - Heavy	2,2 BlueHDi S&S	132/180	8 AT	дизел	3500	1380	2PXE8GHOR1B1GA14	43 222.22	84 535.31
L4 – двойна кабина - Heavy	2,2 BlueHDi S&S	103/140	6 MT	дизел	3500	1250	2PXE8YHOKKB1GA14	39 888.89	78 015.89
L3 – единична кабина - Heavy	200kW Engine - 110.6 kWh Battery	200/272	Редуктор	електричество	3500	780	2PXE6GHYAFB1GA14	58 703.70	114 814.46
L3 – единична кабина - Heavy	200kW Engine - 110.6 kWh Battery	200/272	Редуктор	електричество	4250	1530	2PXE6HHYAFB1GA14	59 740.74	116 842.73
L4 – единична кабина - Heavy	200kW Engine - 110.6 kWh Battery	200/272	Редуктор	електричество	3500	745	2PXE8GHYAFB1GA14	59 000.00	115 393.97
L4 – единична кабина - Heavy	200kW Engine - 110.6 kWh Battery	200/272	Редуктор	електричество	4250	1495	2PXE8GHYAFB1GA14	59 000.00	115 393.97

6 MT – 6-степенна механична скоростна кутия;
8 AT – 8-степенна автоматична скоростна кутия;

Light версия – стандартно максимално натоварване на предна и задна ос и размер на гумите 15 цола;
Heavy версия – усилено максимално натоварване на предна и задна ос и размер на гумите 16 цола;

S&S - система Stop&Start, която изключва двигателя при престой и автоматично го стартира при отпускане на спирачката

Посочените цени са с включен ДДС и транспорт до съответното дилърство на PEUGEOT в страната. Цените включват регистрационни такси. Всички данни в ценовата листа отговарят на информацията, известна към момента на издаването му. Ценовата листа представя препоръчителни стойности и ориентировъчно оборудване на автомобилите, които подлежат на актуализации, като няма характер на конкретна оферта. Марката на гумите не може да бъде обект на опция при поръчката. Ес Еф Ей Аутомотив си запазва правото да внася промени в спецификациите и цените без предупреждение. Настоящата ценова листа няма силата на договор. За подробна информация, моля обърнете се към най-близкия дилър на PEUGEOT.

СТАНДАРТНО ОБОРУДВАНЕ – ТОВАРЕН И ОСТЪКЛЕН ФУРГОН

СИГУРНОСТ

- ABS (антиблокираща система на колелата)
- ESP(електронна стабилизираща програма), Hill Start Assist
- Система за подпомагане при внезапно спиране (AFU)
- Въздушна възглавница за водача и пътника
- Предни и задни дискови спирачки
- Индикатор за налягане в гумите с локализация
- Бордови компютър
- Резервоар за гориво с вместимост 90л, AdBlue резервоар с вместимост 19л
- Ограничител на скоростта до 90 км/ч (за версиите 440)
- Заден парктроник
- Система за следене умората у водача

ВЪНШЕН ДИЗАЙН

- Дясна неостъклена странична плъзгаща се врата и задни неостъклени врати,
- Гуми 15" за гама Light и 16" за гама Heavy, както и автомобили с автоматична скоростна кутия

КОМФОРТ

- Климатик
- Регулатор с ограничител на скоростта
- Плътна преградна стена, отделяща кабината от товарния отсек
- Хидроусилвател на волана
- Електронен имобилайзер (електронен ключ против кражба)
- Електрически предни стъкла и централно дистанционно заключване
- Електрически управляеми и отопляеми огледала
- Трираменен волан, регулируем в дълбочина
- Регулиране на седалката на водача в лумбалната област и височина
- Двуместна седалка за пътниците до водача
- Радио DAB с цветен 5 "дисплей, bluetooth, USB

ВОХЕР ЕЛЕКТРИЧЕСКИ СПЕЦИФИКАЦИИ

- Бордно зарядно устройство 22 kW и кабел за зареждане Mode 3
- Батерия 110kW
- Климатроник
- Радио DAB с цветен 7 "дисплей, bluetooth, USB



СТАНДАРТНО ОБОРУДВАНЕ – ШАСИ КАБИНА И БОРДОВИ

СИГУРНОСТ

- ABS (антиблокираща система на колелата)
- ESP(електронна стабилизираща програма), Hill Start Assist
- Система за подпомагане при внезапно спиране (AFU)
- Въздушна възглавница за водача и пътника
- Предни и задни дискови спирачки
- Индикатор за налягане в гумите с локализация
- Бордови компютър
- Резервоар за гориво с вместимост 90л, AdBlue резервоар с вместимост 19л
- Ограничител на скоростта до 90 км/ч (за версиите 440)
- Подготовка за камера за паркиране на заден ход (за шаси кабина)
- Камера за паркиране на заден ход (само за бордови)

ВЪНШЕН ДИЗАЙН

- Гуми 15" за гама Light и 16" за гама Heavy, както и автомобили с автоматична скоростна кутия

КОМФОРТ

- Климатик
- Регулатор с ограничител на скоростта
- Регулируеми подглавници
- Хидроусилвател на волана
- Електронен имобилайзер (електронен ключ против кражба)
- Електрически предни стъкла и централно дистанционно заключване
- Електрически управляеми и отопляеми огледала
- Трираменен волан, регулируем в дълбочина
- Регулиране на седалката на водача в лумбалната област и височина
- Двуместна седалка за пътниците до водача
- Четириместна седалка на втори ред зад шофьора (двойна шаси кабина)
- Радио DAB с цветен 5 "дисплей, bluetooth, USB

БОХЕР ЕЛЕКТРИЧЕСКИ СПЕЦИФИКАЦИИ

- Бордно зарядно устройство 22 kW и кабел за зареждане Mode 3
- Батерия 110kW
- Климатроник
- Радио DAB с цветен 7 "дисплей, bluetooth, USB



ДОПЪЛНИТЕЛНИ ОПЦИИ

●: Стандартно оборудване ○: Опция -: Не се предлага

ПАКЕТИ

Cargo Pack (протектори в товарния отсек до средна височина, вход 12V в товарния отсек, отварящи се на 270 градуса задни врати, LED осветление в товарния отсек)(само за версия фургон)

КОМФОРТ

Едноместна, регулируема по височина седалка до водача с подлакътник; облегалка, регулируема по наклон

Ниша за багаж над шофьора и пасажера (стандартно за версии ТДММ 4250 кг)

Фарове за мъгла

FULL LED фарове

Камера за паркиране на заден ход

Отворена кабина, без преградна стена

ЦВЕТОВЕ

Цвят металик

Цвят неметалик (стандартен безплатен цвят БЯЛ BLANC ICY)

Код	Цена в евро с ДДС	Цена в лева с ДДС			
			Фургон	Шаси кабина	Бордови
J6K7	600.00	1173.49	○	-	-
WM08	120.00	234.70	○	○	○
JO01	120.00	234.70	○	○	○
PR03	150.00	293.37	○	○	○
LA05	750.00	1466.87			
QK13	225.00	440.06	○	-	●
PX23	0	0	○	-	-
M0	750.00	1466.87	○	○	○
P0	450.00	880.12	○	○	○

ДОПЪЛНИТЕЛНИ ОПЦИИ

●: Стандартно оборудване ○: Опция -: Не се предлага

ОПЦИИ ЗА СПЕЦИФИЧНА УПОТРЕБА И ТРАНСФОРМАЦИИ

Отваряне на задните врати на 270°

Лява плъзгаща се врата плътна

Допълнително бушонно табло за трансформации

Усилено двулистово задно окачване (не важи за версии L2H1)

Ограничител на скоростта до 100 км/ч (за версии 440, които ще се трансформират в автобуси)

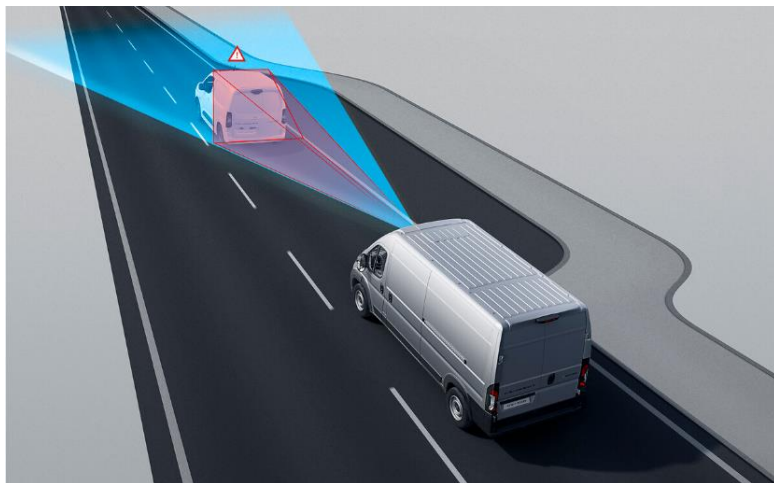
Теглич (фиксиран)

Smart Тахограф

Код	Цена в евро с ДДС	Цена в лева с ДДС	Фургон	Шаши кабина	Бордови
LL02	300.00	586.75	○	-	-
PC12	675.00	1320.18	○	-	-
JI01	300.00	586.75	○	●	●
SE08	150.00	293.37	○	○	○
SB14	0	0	○	-	-
AQ03	825.00	1613.56	○	○	○
HC09	825.00	1613.56	○	○	○



СИСТЕМИ ЗА СИГУРНОСТ



Advanced Emergency Braking System (AEBS)

Системата предупреждава водача за потенциален сблъсък чрез комбинация от визуални, а след това и звукови сигнали.

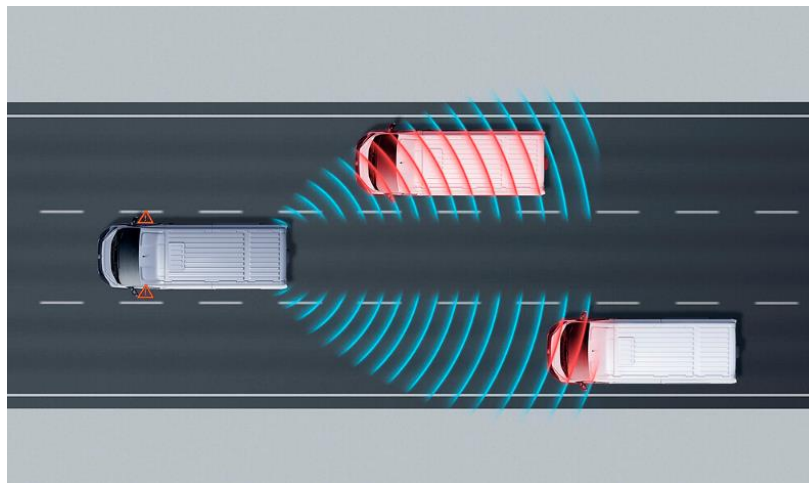
Ако водачът не реагира, се активира автономно аварийно спиране, което цели да намали или избегне удара чрез понижаване на скоростта на превозното средство.

AEBS (Автономна аварийна спирачна система) осигурява допълнителна подкрепа за оптимизиране на спирачната ефективност, като функцията за динамична спирачна подкрепа повишава налягането, за да помогне за допълнително съкращаване на спирачния път.

Забележка: Системите за подпомагане на водача на Peugeot имат за цел да подпомагат водача в рамките на технологичните ограничения на системата. Водачът остава отговорен за управлението на превозното средство по всяко време.

*Опционално оборудване срещу допълнително заплащане

**Стандартно оборудване за модели с хомологация N2



Blind Spot Information System (BSIS)**


Аудио и визуални сигнали предупреждават водача при приближаване на превозното средство към препятствие или при преминаване през тесни пространства.

Звуковият сигнал се засилва с приближаване на препятствието и отслабва веднага щом препятствието бъде избегнато.

Moving Off Information System (MOIS)**

Системата за информация при потегляне и системата за наблюдение на сляпата зона работят съвместно, за да разпознават странични препятствия в сляпата зона, противоположна на позицията на водача.

Водачът получава визуално предупреждение на арматурното табло и огледалата при приближаване към препятствия, намиращи се в страничната сляпа зона.



360° Perimeter Parking Sensors*

Сензорите за паркиране с 360° покритие предупреждават водача както акустично, така и визуално, когато превозното средство се приближава към препятствия или преминава през тесни пространства. В зависимост от дължината на превозното средство, около него са разположени 14 или 16 сензора. Те се намират на предната и задната броня, както и в страничните лайсни.

Визуалното предупреждение се показва на дисплея на арматурното табло чрез изображение на автомобила, заобиколено от три зони на близост, които показват разстоянието до препятствието.

Акустичното предупреждение (сигнален звук) се увеличава по честота с приближаването към препятствието, като преминава в непрекъснат сигнал, когато разстоянието е под 30 сантиметра.


ЦВЕТОВЕ




СИВ МЕТАЛИК
GRIS FER -
опционално
MOZW




СИВ МЕТАЛИК
GRIS ARTENSE
- опционално
MOF4



СИВ EXPEDITION
GREY – неметалик
опционално
PO4K



БЯЛ BLANC ICY
стандартен
POPR



СИВ GRIS THUNDER
неметалик
опционално
PO2B



СИВ МЕТАЛИК
GRIS GRAPHITO-
опционално
MOE9

ТЕХНИЧЕСКИ ХАРАКТЕРИСТИКИ

ДВИГАТЕЛ	2,2 BlueHDi 120	2,2 BlueHDi 140	2,2 BlueHDi 180
Обем на двигателя (см ³)	2184		
Брой и разположение на цилиндрите	4, редови		
Брой клапани на цилиндър	4		
Макс. мощност в Kw CEE / к.с. DIN при об/мин	88 при 3500	103 при 3750	132 при 3500
Макс. въртящ момент в Nm CEE при об/мин	320 / 1400-2500	350 / 1400-2500	380 / 1400-2250
Еко норма	Euro 6		
Диаметър x ход (мм)	83,8 x 99		
Тип система за впръскване на горивото	Continental		
СКОРОСТНА КУТИЯ/ГУМИ/ОКАЧВАНЕ			
Скоростна кутия и брой предавки	6 - при механичната скоростна кутия	6 - при механичната скоростна кутия/ 8-при автоматичната скоростна кутия	
Тип гуми	215 / 70 R 15 C	215 / 70 R 15 C - при механичната скоростна кутия/ 215/75 R 16 C - при автоматичната скоростна кутия	
Тип предни / задни спирачки	Вентилирани дискове / Дискове		
Тип предно окачване	С независими колела тип псевдо Макферсон с долни триъгълни носачи и стабилизираща щанга		
Тип задно окачване	Стабилизираща щанга, телескопични наклонени амортизьори, твърда ос, надлъжни листови ресори		
РАЗХОД НА ГОРИВО			
Разход WLTP mixte/ смесен разход (l/100km)	7,6 – 8,8	7,9 – 9,5	8,6 – 10
Емисии CO ₂ смесен цикъл минимални (g/km)	200	208	223
Емисии CO ₂ смесен цикъл максимални (g/km)	233	250	262
Вместимост на резервоара AdBlue (л)	19		
Вместимост на резервоара в литри	90		

ТЕХНИЧЕСКИ ХАРАКТЕРИСТИКИ

ЕЛЕКТРИЧЕСКИ

ЕЛЕКТРОМОТОР

Автономия	До 430 км по WLTP
Батерия	Литиевойонна с капацитет 110 kWh
Напрежение (V)	400
Брой клетки	180

ПРЕДАВАНЕ

Скоростна кутия	Автоматично електрическо предаване с фиксирано предавателно число (редуктор)
Гаранция на батерията	8 години или 160 000 км
Максимална скорост	130 км/ч при версии N1 – 90 км/ч при версии N2
Окачване отпред	Тип Pseudo-Macpherson с долни носачи, спирални пружини, телескопични хидравлични амортизьори и напречна стабилизираща щанга.
Окачване отзад	До 3.5 тона брутна маса (GVW): Надлъжни листови пружини с телескопични хидравлични амортизьори. Над 3.5 тона брутна маса (GVW): Усилени двойни листови пружини с телескопични хидравлични амортизьори.

ВРЕМЕ НА ЗАРЕЖДАНЕ

Еднофазна Wallbox станция (7.4 kW)– Type 2 Socket	16ч и 40 м
Трифазна Wallbox станция (22 kW) - Type 2 Socket	6ч и 05 м
Бързо (DC) зареждане (150 kW) – CCS Socket	55 мин
Гуми и джанти	215/75/16 за версии N1 и 225/75/16 за версии N2
Технически допустима максимална маса (ТДММ)	3500 кг и 4250кг
Полезен товар	До 1000 кг при ТДММ 3500кг и до 1770 кг при ТДММ 4250 кг

РАЗМЕРИ ФУРГОН

	L2H1	L2H2	L3H2	L3H3	L4H2	L4H3
Полезен обем (м3)	10	11,5	13	15	15	17
Полезна дължина на пода (m)	3,120	3,120	3,705	3,705	4,070	4,070
Полезна широчина при подкалниците (m)	1,422	1,422	1,422	1,422	1,422	1,422
Полезна дължина на товарното отделение по средата на височината с преграда (m)	2,914	2,914	3555	3555	3,920	3,920
Полезна височина в центъра (m)	1,662	1,932	1,932	2,172	1,932	2,172
Полезна широчина в центъра (m)	1,870	1,870	1,870	1,870	1,870	1,870
Широчина на дясната плъзгаща се врата (m)	1,250	1,250	1,250	1,250	1,250	1,250
Височина на дясната плъзгаща се врата (m)	1,485	1,755	1,755	1,755	1,755	1,755
Височина на задните врати (m)	1,520	1,790	1,790	2,030	1,790	2,030
Широчина на задните врати (m)	1,562	1,562	1,562	1,562	1,562	1,562
Тегло без товар готов за път (Kg)						
Макс. маса на ремарке със спирачки (Kg)	2500	2500	2500	2500	3000	3000
Технически допустима максимална маса (Kg)	3000/3300/3500	3000/3300/3500	3500/4250	3500/4250	3500/4250	3500/4250
Полезен товар (Kg)*	До 1500*	До 1480*	До 1425 ^{*1} /до 2100 ^{*2}	До 1425 ^{*1} /до 2100 ^{*2}	До 1340 ^{*1} /до 2000 ^{*2}	До 1310 ^{*1} /до 2000 ^{*2}
Макс. товар върху покрива (Kg)	100	100	100	не се допуска	100	не се допуска
Макс. товар върху предната ос (Kg)**	1960	2100	2100	2100	2100	2100
Макс. товар върху задната ос (Kg)**	2000	2400	2400	2400	2400	2400

* Полезният товар не е хомологирана данна, тя варира в зависимост от оборудването и версията на автомобила. Посочените технически данни са максималните за съответната версия.


¹ Максимален полезен товар за версии с технически допустима максимална маса (ТДММ) 3500кг.

² Максимален полезен товар за версии с технически допустима максимална маса (ТДММ) 4250кг.

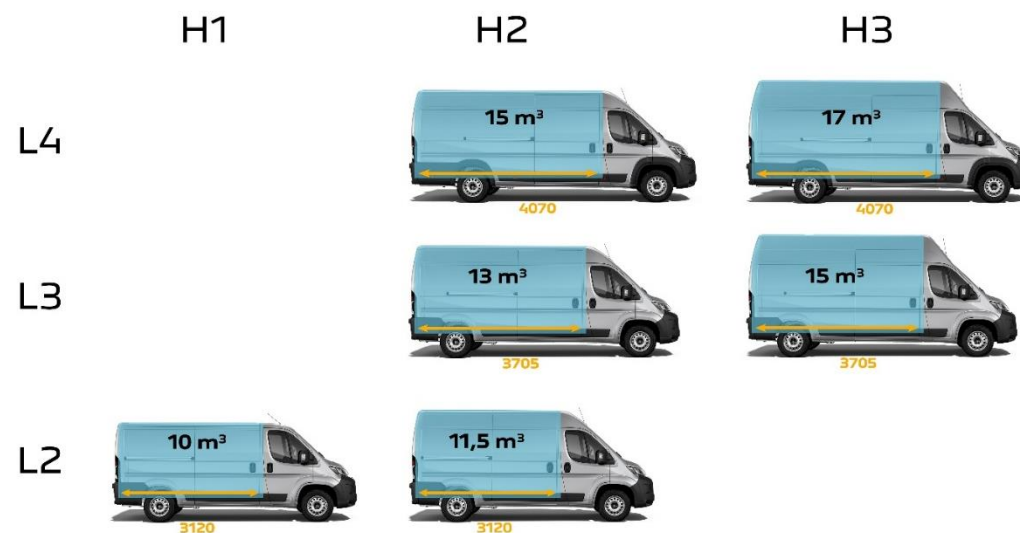
** Максимално натоварване на осите за съответната версия, тези данни могат да варират в зависимост от ТДММ, двигател и скоростна кутия.

РАЗМЕРИ ФУРГОН

	L2H1	L2H2	L3H2	L3H3	L4H2	L4H3
Дължина (m)	5,413	5,413	5,998	5,998	6,363	6,363
Широчина без огледалата (m)	2,050	2,050	2,050	2,050	2,050	2,050
Височина (m)	2,254	2,524	2,524	2,764	2,524	2,764
Височина на товарния праг без товар (m)	от 0,535 до 0,565	от 0,535 до 0,565	от 0,535 до 0,565	от 0,535 до 0,565	от 0,535 до 0,565	от 0,535 до 0,565
Междусие (m)	3,450	3,450	4,035	4,035	4,035	4,035
Преден надвес (m)	0,948	0,948	0,948	0,948	0,948	0,948
Заден надвес (m)	1,015	1,015	1,015	1,015	1,380	1,380
Радиус на завой между тротоари (m)	6,15	6,15	7,07	7,07	7,07	7,07
Радиус на завой между стени (m)	6,42	6,42	7,23	7,23	7,23	7,23
Просвет (mm) *	158	158	158	158	158	158
Капацитет Европалета (бр)	3	3	4	4	5	5



(1) L2 (4) H1
(2) L3 (5) H2
(3) L4 (6) H3



РАЗМЕРИ ШАСИ КАБИНА

	L3 единична кабина	L4 единична кабина	L4 двойна кабина
Междуосие (m)	4,035	4,035	4,035
Дължина (m)	5,943	6,308	6,308
Широчина без огледалата (m)	2,050	2,050	2,050
Височина (m)	2,254	2,254	2,254
Височина на товарния праг без товар (m)	от 0,640 до 0,652	от 0,640 до 0,652	от 0,640 до 0,652
Преден надвес (m)	0,948	0,948	0,948
Заден надвес (m)	0,960	1,325	1,325
Максимална дължина на надстройката от задната ос до края на автомобила (m)	2,400	2,400	2,400
Разстояние от края на кабината до задната ос (m)	2,645	2,645	1,744
Максимална широчина на надстройката (m)	2,350	2,350	2,350
Максимални габаритни размери (m)	7,383	7,383	7,383
Максимално товарене на предна ос (кг)	2100	2100	2100
Максимално товарене на задна ос (кг)	2400	2400	2400



РАЗМЕРИ БОРДОВИ

	L3 единична кабина	L4 единична кабина	L4 двойна кабина
Междуосие (m)	4,035	4,035	4,035
Дължина (m)	6,328	6,693	6,678
Широчина без огледалата (m)	2,100	2,100	2,100
Височина (m)	2,424	2,424	2,424
Преден надвес (m)	0,948	0,948	0,948
Заден надвес (m)	0,960	1,710	1,695
Товарна дължина на коша (m)	3,833	4,198	3,338
Товарна ширина на коша (m)	2,034	2,034	2,034
Височина на коша (m)	0,400	0,400	0,400
Максимално товарене на предна ос (кг)	2100	2100	2100
Максимално товарене на задна ос (кг)	2400	2400	2400



ТИПОВИ ТРАНСФОРМАЦИИ



Възможност за трансформация според индивидуалните нужди на вашия бизнес:

- Пътнически – от 8+1 до 18+1 места;
- Транспортни – фургони или бордови каросерии с PVC платнище, самосвали и други;
- Хладилни – за положителен или отрицателен температурен режим;
- Специализирани – за превоз на хора с ограничена мобилност, линейки, мобилни офиси и други;

За подробна информация, моля обърнете се към най-близкия дилър на PEUGEOT.

ГАРАНЦИЯ И ФИНАНСИРАНЕ

5 ГОДИНИ ГАРАНЦИЯ

Всеки нов лекотоварен автомобил Peugeot е с гаранция от производителя за 5 години или пробег до 200 000 км.

В допълнение всеки нов електрически лекотоварен автомобил Peugeot се предлага стандартно с гаранция на батерията за 8 години или пробег до 160 000 км с минимален капацитет 70%.

SFA LEASING

ЕС ЕФ ЕЙ ЛИЗИНГ

Преференциални условия на финансиране на лекотоварни автомобили Peugeot, чрез "Ес Еф Ей Лизинг" ЕАД:

- Финансов лизинг с фиксирана лихва от 3.5% за всички лекотоварни автомобили на марката;
- Оперативен лизинг с гъвкави възможности на включените услуги;
- Бързо и лесно кандидатстване за лизинг с максимално опростен и удобен процес по кандидатстване;
- Експресно одобрение до един работен ден след подаване на необходимите документи и възможност за дигитално подписване на договор;

