



НОВИЯТ 408

Цена листа, оборудване и технически характеристики

април 2026



ГАМА



ALLURE

- Автоматичен двузонов климатроник
- Асистент за следене на пътната маркировка
- Автоматично превключване между дълги и къси светлини
- Безключов достъп и стартиране на двигателя
- Функция Mirror Screen
- PEUGEOT i-Cockpit® с цифров дисплей на нивото на очите
- 10" HD капацитивен екран
- Разширено разпознаване на пътните знаци
- Адаптивен автопилот с функция Stop & Go
- Автоматично аварийно спиране с камера и радар
- Акустично ламинирано предно стъкло
- Фарове Eco LED с LED дневни светлини интегрирани в бронята
- Функция Smart Multidrive за персонализация на цветната тема на AMBIENTното осветление в купето (табло и врати)
- Датчици за паркиране на заден ход
- Камера за заден ход
- Свърхтониранни задни стъкла
- Хромирана предна решетка
- Осветен надпис "PEUGEOT" отзад
- 17" алуминиеви джанти 'SILEX'
- 19" алуминиеви джанти 'GRAPHITE' (за E-408)
- 19" алуминиеви джанти 'ADAKITE' (за PHEV)
- Текстилен декор (табло, панели на врати)
- Тапицерия от черен текстил и кожа TREMEZZO
- Компактен многофункционален кожен волан
- Подгрев на предните седалки и волана (за E-408)



GT

Оборудване в допълнение на ниво ALLURE

- 10" HD капацитивен екран и програмируеми сензорни бутони i-Toggle
- Датчици за паркиране на преден и заден ход
- Активно предупреждение за неволно пресичане на осевата линия
- пакет Driver Sport
- пакет Drive Assist Plus:
 - Полуавтономно шофиране (ниво 2)
 - Адаптивен автопилот с функция Stop & Go,
 - Асистент за поддържане на пътната лента
- Фарове с PEUGEOT Full LED Technology Matrix Beam
- Тапицерия с черен текстил и кожа UZILA
- Отопляем волан с перфорирана кожа
- Електрическо отваряне на багажника
- 19" алуминиеви джанти 'ADAKITE'
- Осветено лого на предната решетка
- Лого PEUGEOT на предни калници
- Радиаторна решетка с фасети в цвета на купето
- Алуминиеви прагове на предните врати
- Спортни педали с алуминиеви детайли

ГАМА

ЦЕНИ

ОБОРУДВАНЕ

ЦВЕТОВЕ И ТАПИЦЕРИИ

ОПЦИИ

АКЦЕНТИ

ТЕХНИЧЕСКИ ХАРАКТЕРИСТИКИ

РАЗМЕРИ

ГАМА



ALLURE BUSINESS

Оборудване в допълнение на ниво ALLURE

- Peugeot I-Connect Advanced свързана навигация с 10" HD екран и програмируеми тъч-бутони "i-Toggle Switches"
- Индукционно зареждане за смартфон
- Асистент за смяна на лентата
- Датчици за паркиране на преден и заден ход
- 360° камера за заден ход
- Система за следене на напречния трафик зад автомобила
- Комплект за ремонт на спукана гума
- **Бордно зарядно устройство 7,4 kW (за PHEV)**



GT EXCLUSIVE

Оборудване в допълнение на ниво GT

- Индукционно зареждане за смартфон
- Аудио система Hi Fi Premium FOCAL
- Clean Cabin система за пречистване на въздуха в купето
- Peugeot i-Cockpit® с 3D цифров инструментален панел
- Асистент за смяна на лентата
- Асистент за позициониране на автомобила в пътното платно (полуавтономно шофиране)
- Датчици за паркиране на преден и заден ход
- 360° камера за заден ход
- Система за следене на напречния трафик зад автомобила
- Комплект за ремонт на спукана гума
- Електрическо отваряне на багажника със сензор за крака и детектор за пешеходци
- Тапицерия кожа/алкантара FRAXX с електрическо регулиране на седалките, подгрев и масаж
- Аларма
- **Бордно зарядно устройство 7,4 kW (за PHEV)**
- **20" алуминиеви джанти 'MONOLITHE' (за PHEV)**

ЦЕНИ

В лева и евро с ДДС

ГАМА

ЦЕНИ

ОБОРУДВАНЕ

ЦВЕТОВЕ И ТАПИЦЕРИИ

ОПЦИИ

АКЦЕНТИ

ТЕХНИЧЕСКИ ХАРАКТЕРИСТИКИ

РАЗМЕРИ

ЕЛЕКТРИЧЕСКИ

Електрически мотор 213 к.с.
(157 кВт) – Батерия 58 кВтч

0

ALLURE

89 948,35 лв.
-----1PP6CBQZJFBYA0G0-----
45 989,86 €

ALLURE BUSINESS

91 932,52 лв.
-----1PP6CBQZJFBYBUG0-----
47 004,35 €

GT

95 248,92 лв.
-----1PP6CBUZJFBYA0G0-----
48 700,00 €

GT EXCLUSIVE

101 201,45 лв.
-----1PP6CBUZJFBY5NG0-----
51 743,48 €

PLUG-IN HYBRID БЕНЗИН

PHEV 240 e-DCS7

19 - 21

84 789,47 лв.
-----1PP6CBQR17BYA0G0-----
43 352,17 €

86 773,64 лв.
-----1PP6CBQR17BYBUG0-----
44 366,66 €

90 090,07 лв.
-----1PP6CBUR17BYA0G0-----
46 062,32 €

96 609,49 лв.
-----1PP6CBQR17BY5NG0-----
49 395,65 €

HYBRID

HYBRID 48V 145 e-DCS6

114 - 117

63 261,18 лв.
-----1PP6CBPJHWBYA0G0-----
32 344,93 €

65 245,35 лв.
-----1PP6CBPJHWBYBUG0-----
33 359,42 €

68 561,76 лв.
-----1PP6CBTJHWBYA0G0-----
35 055,07 €

73 947,39 лв.
-----1PP6CBPJHWBY5NG0-----
37 808,70 €

Гаранция 5 години или 150 000 км (което събитие настъпи първо). Гаранция на батерията 8 години или 160 000 км за 70% от своя заряден капацитет.

e-DCS6/7 – електрифицирана 6/7-степенна автоматична скоростна кутия с двоен съединител

* Смесени минимални - максимални CO2 WTLP емисии. CO2 емисиите на автомобила зависят от избраната версия и опциите на автомобила

Посочените цени са в лева (BGN) с включен ДДС и транспорт до съответното дилърство на PEUGEOT в страната. Цените не включват регистрационни такси, както и други държавни данъци и/или такси. Всички данни в ценовата листа отговарят на информацията, известна към момента на издаването му. Ценовата листа представя препоръчителни стойности и ориентировъчно оборудване на автомобилите, които подлежат на актуализации, като няма характер на конкретна оферта. Марката на гумите не може да бъде обект на опция при поръчката. Ес Еф Ей Аутомотив си запазва правото да внася промени в спецификациите и цените без предупреждение. Настоящата ценова листа няма силата на договор. За подробна информация, моля обърнете се към най-близкия дилър на PEUGEOT.

СТАНДАРТНО ОБОРУДВАНЕ

СИГУРНОСТ

- 6 въздушни възглавници (предни/странични/тип "завеса")
- 3-точкови активни предпазни колани с регулиране на височината и пренатягане
- Система за следене на налягането в гумите
- Електрическата ръчна спирачка с Hill Assist
- Isofix фиксатори за детски столчета (x2) на втори ред седалки

СИСТЕМИ В ПОМОЩ НА ШОФИРАНЕТО И МАНЕВРИРАНЕТО

- Регулатор и ограничител на скоростта
- Автоматично аварийно спиране с камера и радар
- Асистент за следене на пътната маркировка
- Предупреждение за бдителността на водача
- Разпознаване на пътни знаци
- Visio Park 1: камера за заден ход и радар

КОМФОРТ

- Акустично ламинирано предно стъкло
- Автоматични фарове и чистачки
- Централен подлакътник с място за съхранение на вещи и поставка за чаши
- Селектор на режима на шофиране: Eco и Sport за PureTech / Electric, Hybrid и Sport за PLUG-IN HYBRID
- Автоматичен двузонов климатроник с високоефективен филтър
- Електрически управляеми и отопляеми огледала за обратно виждане с вградени LED мигачи
- Волан с електроусилвател и механично регулиране на височината и дълбочината
- Безключово стартиране на двигателя
- Две дистанционни управления с три бутона
- Електроуправяеми предни и задни стъкла
- Функция Smart Multidrive за персонализация на цветната тема на AMBIENTното осветление в купето (табло и врати, 8 цвята)
- 2 LED светлини в багажника
- Регулируеми по височина седалки за шофьора и пътника до него
- Шофьорска седалка с лумбално регулиране
- Сгъваема задна седалка 2/3 - 1/3



СТАНДАРТНО ОБОРУДВАНЕ

ВЪНШЕН ДИЗАЙН

- Странични огледала за обратно виждане в черен цвят
- Тонирани задни прозорци
- Предна и задна броня с черни елементи
- Осветен надпис "PEUGEOT" отзад

МУЛТИМЕДИЯ И НАВИГАЦИЯ

- 10" HD капацитивен екран
- Bluetooth®
- DAB (Digital Audio Broadcasting) радио
- PEUGEOT i-Cockpit® с програмируем 10" цифров дисплей на нивото на очите
- Функция Mirror Screen за дублиране на приложенията за смартфон върху сензорния екран на автомобила, съвместим с Apple Carplay™ и Android Auto™
- 2 USB-C входа в централната конзола отпред, 2 USB-C входа за пътниците отзад
- 12V контакт в централната конзола и в багажника

408 PLUG-IN HYBRID СПЕЦИФИКАЦИИ

- Бордно зарядно устройство 3,7 kW/7,4 kW и кабел тип 2
- Селектор на режима на шофиране: ELECTRIC, HYBRID или SPORT
- Бадж 'HYBRID'
- Управление на температурата в автомобила чрез MyPeugeot или от централния екран
- 19" алуминиеви джанти GRAPHITE

E-408 СПЕЦИФИКАЦИИ

- Двупосочно бордно зарядно устройство 11 kW и кабел за зареждане Mode 3
- 19" алуминиеви джанти GRAPHITE
- Отопление на предните седалки
- Отопление на волана
- Термопомпа



НИВО**ALLURE**

Оборудване в допълнение на стандартното оборудване

СИГУРНОСТ

- Фарове Eco LED с LED дневни светлини, задни LED светлини с подпис с 3 следи
- Адаптивен автопилот с функция Stop & Go
- Разширено разпознаване на пътните знаци

ВЪНШЕН ДИЗАЙН

- Черна предна радиаторна решетка с хромирани фасети и черни въздухозаборници

ДЖАНТИ

- 17" алуминиеви джанти SILEX (за HYBRID)
- 19" алуминиеви джанти GRAPHITE (за E-408)

ВЪТРЕШЕН ДИЗАЙН


- Текстилен декор (предно табло, панели на вратите)
- Компактен многофункционален кожен волан
- Светла тапицерия на тавана
- Електрохромно огледало за обратно виждане

ТАПИЦЕРИЯ И СЕДАЛКИ

- Тапицерия черен текстил и кожа TREMEZZO

КОМФОРТ

- Огледало за обратно виждане ден/нощ с механична настройка
- Безключов достъп до автомобила и стартиране на двигателя



НИВО**ALLURE BUSINESS**

Оборудване в допълнение на ниво ALLURE

СИСТЕМИ В ПОМОЩ НА ШОФИРАНЕТО И МАНЕВРИРАНЕТО

- Асистент за смяна на лентата
- Датчици за паркиране на преден и заден ход
- 360° камера за заден ход
- Система за следене на напречния трафик зад автомобила

ДЖАНТИ

- Комплект за ремонт на спукана гума

МУЛТИМЕДИЯ И НАВИГАЦИЯ

- Peugeot I-Connect Advanced свързана навигация с 10" HD екран и програмируеми тъч-бутони "i-Toggle Switches"
- Индукционно зареждане за смартфон

PLUG-IN HYBRID

- Бордно зарядно устройство 7,4 kW



НИВО

GT

Оборудване в допълнение на ниво ALLURE

СИГУРНОСТ

- Фарове с PEUGEOT Full LED Technology Matrix Beam
- Задни 3D LED прогресивни светлини с подпис с 3 следи

ВЪНШЕН ДИЗАЙН

- 408 GT специална предна радиаторна решетка с фасети в цвета на купето и осветено лого
- Лого PEUGEOT на предни калници

ДЖАНТИ

- 19" алуминиеви джанти ADAKITE

ВЪТРЕШЕН ДИЗАЙН

- Черна тапицерна на тавана
- Инструментален панел с хромирана рамка, алуминиев декор и шевове в цвят Adamite
- Централна конзола с хромирана рамка и шевове в цвят Adamite
- Централен подлакътник с шевове в цвят Adamite
- Панели на вратите с шевове в цвят Adamite и алуминиев декор
- Алуминиеви прагове на предните врати
- Спортни педали с алуминиеви детайли
- Праг на багажника от неръждаема стомана

ТАПИЦЕРИЯ И СЕДАЛКИ

- Тапицерна с черен текстил и кожа UZILA (без подгрев на седалките)
- Тапицерна кожа и Alcantara® Fraxx с електрическо регулиране на седалките, подгрев и масаж (за E-408)



НИВО

GT

Оборудване в допълнение на ниво ALLURE

КОМФОРТ


- Пакет Driver Sport: персонализиране на таблото с разширени спортни настройки, по-директен педал на газта, по-спортен сервоусилвател, спортна смяна на предавките, усилен и по-спортен звук на двигателя (може да бъде деактивиран)
- Електрическо отваряне на багажника
- Отопляем компактен многофункционален волан, облицован с пълнозърнеста кожа
- Жабка с LED осветление
- Акустични ламинирани предни прозорци

СИСТЕМИ В ПОМОЩ НА ШОФИРАНЕТО И МАНЕВРИРАНЕТО

- Пакет Drive Assist Plus:
Полуавтономно шофиране
Адаптивен автопилот със Stop & Go функция,
Асистент за поддържане на пътното платно
- Датчици за паркиране на преден и заден ход

МУЛТИМЕДИЯ И НАВИГАЦИЯ

- Peugeot I-Connect Advanced свързана навигация с 10" HD екран и програмируеми тъч-бутони "i-Toggle Switches"



НИВО**GT EXCLUSIVE**

Оборудване в допълнение на ниво GT

КОМФОРТ

- Clean Cabin система за пречистване на въздуха в купето
- Електрическо отваряне на багажника със сензор за крака и детектор за пешеходци

СИСТЕМИ В ПОМОЩ НА ШОФИРАНЕТО И МАНЕВРИРАНЕТО

- Асистент за смяна на лентата
- Асистент за позициониране на автомобила в пътното платно (полуавтономно шофиране)
- 360° камера за заден ход
- Система за следене на напречния трафик зад автомобила

ДЖАНТИ

- Комплект за ремонт на спукана гума

МУЛТИМЕДИЯ И НАВИГАЦИЯ

- Аудио система Hi Fi Premium FOCAL
- Peugeot i-Cockpit® с 3D цифров инструментален панел

ТАПИЦЕРИЯ И СЕДАЛКИ

- Тапицерия кожа и Alcantara® FRAXX с електрическо регулиране на седалките, подгрев и масаж

PLUG-IN HYBRID

- Бордно зарядно устройство 7,4 kW
- 20" алуминиеви джанти 'MONOLITHE'



ДЖАНТИ



Алуминиеви джанти 17" 'SILEX'
Стандарт за ALLURE/ALLURE BUSINESS
HYBRID



Алуминиеви джанти 19" 'ADAKITE'
Опция за ALLURE/ALLURE BUSINESS HYBRID
Стандарт за GT/GT EXCLUSIVE



Алуминиеви джанти 19" 'GRAPHITE'
Стандарт за Е-408



Алуминиеви джанти 20" 'MONOLITH'
Стандарт за GT EXCLUSIVE PHEV
Опция за GT PHEV

ЦВЕТОВЕ

ЦВЯТ МЕТАЛИК



VERNIS FLARE (M0F9)
Стандартен



BLANC OKENITE (M0SU)
Опция



GRIS SELLENIUM (M0LD)
Опция



NOIR PERLA NERA (M09V)
Опция

ЦВЯТ СПЕЦИАЛЕН



ROUGE ELIXIR (M5VH)
Опция

ТАПИЦЕРИИ

ГАМА

ЦЕНИ

ОБОРУДВАНЕ

ЦВЕТОВЕ И
ТАПИЦЕРИИ

ОПЦИИ

АКЦЕНТИ

ТЕХНИЧЕСКИ
ХАРАКТЕРИСТИКИ

РАЗМЕРИ



ЧЕРЕН ТЕКСТИЛ/КОЖА TREMEZZO (Z7FX)

Стандарт за ALLURE/ALLURE BUSINESS



ЧЕРЕН ТЕКСТИЛ/КОЖА UZILA (Z1FX)

Стандарт за GT

ТАПИЦЕРИИ



**ЧЕРЕН ТЕКСТИЛ/КОЖА ALCANTARA®
FRAXX СЪС ЗЕЛЕНИ ШЕВОВЕ (DBFX)**

Стандарт за GT EXCLUSIVE и E-408 GT
Опция за GT HYBRID/PHEV

ЧЕРНА ПЕРФОРИРАНА КОЖА NAPPA (4HFX)

Опция за GT EXCLUSIVE

ОПЦИИ

Цени в лева и евро с ДДС

●: Стандартно оборудване ○: Опция -: Не се предлага

ГАМА

ЦЕНИ

ОБОРУДВАНЕ

ЦВЕТОВЕ И ТАПИЦЕРИИ

ОПЦИИ

АКЦЕНТИ

ТЕХНИЧЕСКИ ХАРАКТЕРИСТИКИ

РАЗМЕРИ

ПАКЕТИ

Пакет Comfort: предни отопляеми седалки, седалка водач AGR с механично регулиране на наклона, на лумбалната опора (4 посоки) и дължината на седалката + подгрев на волана

Пакет Navigation: Peugeot I-Connect Advanced свързана навигация с 10" HD екран и програмируеми тъч-бутони "i-Toggle Switches" + 4 USB вход тип C + индукционно зареждане на смартфон

Пакет Vision 360°: Visio Park 3 с изглед 360° чрез 4 HD дигитални камери за паркиране + аларма + асистент за смяна на лентата + система за следене на напречния трафик зад автомобила

Групова опция: Visiopark 3 360° камера за паркиране + Peugeot i-Cockpit® с 3D цифров инструментален панел + Аларма + Clean Cabin + Асистент за позициониране на автомобила в пътното платно (полуавтономно шофиране) + Асистент за смяна на лентата + Система за следене на напречния трафик зад автомобила

Пакет Панорама: отваряем стъклен покрив + безконтактно отваряне на електрическия багажник с датчик за крака

КОМФОРТ

Индукционно зареждане на смартфон

Аудио система Hi Fi Premium FOCAL

Отваряем стъклен покрив

ALLURE	ALLURE BUSINESS	GT	GT EXCLUSIVE
--------	-----------------	----	--------------

J6GU 1 067,88 лв.
546,00 €

○

○

-

-

J6HV 1 189,93 лв.
608,40 €

○

-

-

-

J6GT 1 800,15 лв.
920,40 €

○

-

-

-

J6OB 1 769,63 лв.
904,80 €

-

-

○

-

J3LF 2 288,32 лв.
1 170,00 €

-

-

○

-

E301 183,07 лв.
93,60 €

-

-

○

○

6F04 1 678,10 лв.
858,00 €

-

-

○

○

TC07 2 135,77 лв.
1 092,00 €

-

-

-

○

ОПЦИИ

Цени в лева и евро с ДДС

●: Стандартно оборудване ○: Опция -: Не се предлага

ГАМА
ЦЕНИ
ОБОРУДВАНЕ
ЦВЕТОВЕ И ТАПИЦЕРИИ
ОПЦИИ
АКЦЕНТИ
ТЕХНИЧЕСКИ ХАРАКТЕРИСТИКИ
РАЗМЕРИ

ЕСТЕТИКА (ЕКСТЕРИОР)

Цвят металик: VERNIS FLARE

M0F9

0 лв.
0 €

ALLURE	ALLURE BUSINESS	GT	GT EXCLUSIVE
●	●	●	●
○	○	○	○
○	○	○	○

Цвят металик: BLANC OKENITE/ NOIR PERLA NERA / GRIS SELLENIUM

M0SU /
M09V /
M0LD

915,33 лв.
468,00 €

Специален цвят: ROUGE ELIXIR

M5VH

1 525,55
лв.
780,00 €

ДЖАНТИ И КОЛЕЛА

Комплект за ремонт на спукана гума

LV02

62,27 лв.
31,20 €

20" алуминиеви джанти MONOLITHE

Само за PLUG-IN
HYBRID

ZHXZ

1 067,88
лв.
546,00 €

19" алуминиеви джанти ADAKITE

Само за HYBRID

ZH0H

610,22 лв.
312,00 €

ТАПИЦЕРИИ И СЕДАЛКИ

Черен текстил/кожа ALCANTARA FRAXX със зелени шевове, предни отопляеми и масажирани седалки, седалка водач AGR с електрическо регулиране на наклона, на лумбалната опора (4 посоки) и на височината на седалката, с памет на 2 позиции

DBFX

3 081,61 лв.
1 575,60 €

Черна перфорирана кожа NAPPA с предни отопляеми и масажирани седалки, електрическо регулиране на наклона, на лумбалната опора (4 посоки) и на дължината на седалката, с памет на 2 позици

4HFX

4 149,49
лв.
2 121,60 €

СПЕЦИФИЧНО ЗА 408 PLUG-IN HYBRID

Бордно зарядно 7,4 kW

LZ02

1 067,88
лв.
546,00 €

АКЦЕНТИ В ОБОРУДВАНЕТО



ЦИФРОВ 3D ИНСТРУМЕНТАЛЕН ПАНЕЛ


Изцяло програмируем, 3D цифровият дисплей показва информацията за автомобила на две нива. В зависимост от важността на информацията, тя може да се показва динамично, по-близо или по-далеч от погледа на водача, като това подобрява времето му за реакция с около половин секунда.



ПРОГРАМИРУЕМИ СЕНЗОРНИ БУТОНИ I-TOGGLE

Под централния 10-инчов сензорен екран е изведен по-малък екран с сензорни бутони, на които могат да се програмират 5 директни връзки към избрани функционалности - климатик, контакти, радиостанция, навигация и т.н.

АКЦЕНТИ В ОБОРУДВАНЕТО



АУДИО СИСТЕМА HI-FI PREMIUM FOCAL

Премиалната Hi-Fi система FOCAL® се състои от 10 високоговорителя от ново поколение, нов субуфер и подобро усилване. 12-каналният усилвател осигурява 690 W мощност.



ФУНКЦИЯ CLEAN CABIN

Функцията Clean Cabin е цялостна система за управление на входящия въздух, която действа в съответствие със замърсяването вътре и извън автомобила. Благодарение на своя високоефективен филтър, той пречиства вътрешния въздух само за няколко минути. Чрез централния екран водачът има достъп до индекса за качество на въздуха в интериора, изчислен благодарение на сензор за частици.

АКЦЕНТИ В ОБОРУДВАНЕТО



AGR-СЕРТИФИЦИРАНИ ОТОПЛЯЕМИ И МАСАЖИРАЩИ СЕДАЛКИ ⁽¹⁾

Новият PEUGEOT 408 предлага обгръщащи тялото седалки за водача и пътника отпред със сертификация от AGR. За оптимален комфорт седалките са с електрически настройки и функция за запаметяване. Те са оборудвани и със система за многоточков масаж, функционираща посредством управлението на осем пневматични джоба.

(1) Aktion Gesunder Rücken (Немска асоциация за здравето на гърба). Опционално оборудване или не се предлага в зависимост от версията



ЩЕДРО ПРОСТРАНСТВО НА ВТОРИЯ РЕД СЕДАЛКИ

Забележителен комфорт на втория ред седалки със 188 мм свободно разстояние за колената. Дизайнът на седалките и ъгълът на стоене са проектирани така, че да подсигурят оптимално пространство за пътниците отзад.

На разположение на пътниците на втория ред седалки са два вентилационни извода и два USB входа тип C, разположени на централната конзола.

Новият PEUGEOT 408 стандартно предлага сгъваеми задни седалки 60/40, с отвор за ски и централен подлакътник с поставки за чаши.

Версиите в ниво GT са оборудвани и с две специални дръжки за бързо и лесно сгъване на седалките от страната на багажника (Magic Handles).

АКЦЕНТИ В ОБОРУДВАНЕТО



DRIVE ASSIST PLUS

Тази система комбинира адаптивния регулатор на скоростта (ACC Stop & Go на автоматична скоростна кутия) и асистента за позициониране на автомобила в пътното платно (LPA) за шофиране в полуавтономен режим при специфични условия. Автомобилът управлява волана и скоростта.

Водачът избира референтна скорост в ACC (от 0 км/ч) и активира LPA. Системата записва позицията на автомобила на пътя (в средата, вляво или вдясно). За да остане активна, системата изисква водачът да държи ръцете си на волана, но без да се налага да го управлява. Водачът може да поеме обратно контрола по всяко време, като въздейства върху волана (за отмяна на LPA) или натисне спирачката (за отмяна на ACC Stop & Go).



ФАРОВЕ С PEUGEOT FULL LED TECHNOLOGY MATRIX BEAM

Системата автоматично настройва светлинните лъчи спрямо условията на шофиране, като поддържа оптимално осветление, без да пречи на другите участници в движението (например превозни средства, идващи отсреща или превозните средства пред автомобила).

Системата работи през нощта и в неосветените зони при скорост на автомобила над 40 км/ч.

Системата предлага пет режима на осветление за всяка ситуация на шофиране.

ТЕХНИЧЕСКИ ХАРАКТЕРИСТИКИ

HYBRID 145 e-DCS6

Обем на двигателя (см3)	1 199
Брой на цилиндрите / Разположение	3 редови
Брой клапани на цилиндър	4
Максимална комбинирана мощност в kW CEE/к.с. DIN при об./мин.	107 / 145 при 5 500
Максимален въртящ момент в Nm CEE при об./мин.	230 при 1 750
Stop & Start	Да
Екологична норма	EURO 6e
Тип впръскване на горивото	Директно
Периодичност на поддръжката	15 000 км или 1 година

СКОРОСТНА КУТИЯ

Тип	Автоматична с двоен съединител
Брой предавки	6

МАСИ И ТОВАРИ

Маса в ненатоварено състояние (кг)	1469
Максимално допустима маса в натоварено състояние (кг)	2000
Максимална теглена маса при ремарке със спирачки (кг)	1300
Обща допустима маса в движение (кг)	3300

ЕЛЕКТРИЧЕСКО ЗАДВИЖВАНЕ

Електрически мотор	Интегриран в скоростната кутия e-DCS6
Максимална мощност в kW CEE/к.с. DIN	21 / 28
Максимален въртящ момент в Nm CEE	55
Батерия	Литиевойонна 48V
Капацитет на батерията в кВтч	0,432 / 0,898

ТЕХНИЧЕСКИ ХАРАКТЕРИСТИКИ

ГАМА
ЦЕНИ
ОБОРУДВАНЕ
ЦВЕТОВЕ И ТАПИЦЕРИИ
ОПЦИИ
АКЦЕНТИ
ТЕХНИЧЕСКИ ХАРАКТЕРИСТИКИ
РАЗМЕРИ

HYBRID 145 e-DCS6

ТЕХНИЧЕСКИ ПОКАЗАТЕЛИ*

Максимална скорост (км/ч)

205

0 - 100 км/ч (в сек)

9,4

1 000 м от място (в сек)

30,6

80 - 120 км/ч на предпоследна предавка (в сек)

80 - 120 км/ч на последна предавка (в сек)

6,5 (в режим Drive)

РАЗХОД И ЕМИСИИ WLTP (1)

Смесен минимален разход WLTP (л/100км)

5,1

Смесен максимален разход WLTP (л/100км)

5,2

Смесени минимални CO2 емисии (г/км)

113

Смесени максимални CO2 емисии (г/км)

116

КОЛЕЛА И ГУМИ

Тип гуми (стандартно оборудване или опция в зависимост от версията)

215/65R17, 205/55R19

СПИРАЧКИ И ОКАЧВАНЕ

Предни / задни спирачки

Вентилирани дискове с плаващ спирачен апарат и автоматично възстановяване /

Дискове с плаващ спирачен апарат

Предно окачване

Независимо, тип псевдо Макферсън, хеликоидални ресори и интегрирани

хидравлични амортизьори под налягане

Задно окачване

Полунезависимо многоточково, хидравлични амортизьори под налягане

*Технически показатели само с водач.

(1) Посочените стойности са в съответствие с процедурата WLTP. От 1 септември 2018 г., новите превозни средства са тествани на базата на Световната хармонизирана процедура за изпитване на леки превозни средства (WLTP), която е по-реалистична процедура за тестване за измерване на разхода на гориво, емисиите на CO2 и диапазона на хибридите plug-in превозни средства. Тази процедура по WLTP е направена с по-реалистични условия на изпитване и напълно заменя протокола NEDC, използван до 1 септември 2018г. Измереният диапазон за акумулаторните хибридни превозни средства, използвайки процедурата WLTP, в много случаи е по-нисък от този, измерен с помощта на процедурата NEDC. Посочените стойности за диапазона съответстват на средните стойности на превозните средства в диапазона. Всички показани стойности могат да варират в зависимост от конкретното оборудване, опции и видове гуми. За повече информация се свържете с Вашия търговски център.

ТЕХНИЧЕСКИ ХАРАКТЕРИСТИКИ

PLUG-IN HYBRID 240 e-DCS7

Обем на двигателя (см3)	1 598
Брой на цилиндрите / Разположение	4 редови
Брой клапани на цилиндър	4
Максимална мощност в kW CEE/к.с. DIN при об./мин.	132 / 180 при 6 000
Максимален въртящ момент в Nm CEE при об./мин.	250 при 1 750
Stop & Start	Не
Екологична норма	EURO 6e
Тип впръскване на горивото	Директно
Периодичност на поддръжката	15 000 км или 1 година

ЕЛЕКТРИЧЕСКИ ДВИГАТЕЛ

Максимална мощност в kW CEE/к.с. DIN при об./мин.	92 / 125 при 2 500
Максимален въртящ момент в Nm CEE при об./мин.	118 между 300 и 7 320
Батерия	Литиевойонна
Капацитет на батерията (кВч)	17,2
Електрическа автономия WLTP (минимална - максимална км) смесен / градски цикъл	80 - 84 / 93 - 98
Бордно зарядно (кВ)	3,7 стандартно / 7,4 опция

ТЕХНИЧЕСКИ ПОКАЗАТЕЛИ НА ХИБРИДНАТА ТЕХНОЛОГИЯ

Максимална кумулирана мощност в kW CEE/к.с. CEE	176 / 240
Максимален въртящ момент в Nm CEE	-

ТЕХНИЧЕСКИ ХАРАКТЕРИСТИКИ

PLUG-IN HYBRID 240 e-DCS7

СКОРОСТНА КУТИЯ

Тип	Автоматична / 2 задвижващи колела
Брой предавки	7

МАСИ И ТОВАРИ

Маса в ненатоварено състояние (кг)	1 696
Максимално допустима маса в натоварено състояние (кг)	2 210
Максимална теглена маса при ремарке със спирачки (кг)	1 290
Обща допустима маса в движение (кг)	3 500

ТЕХНИЧЕСКИ ПОКАЗАТЕЛИ*

Максимална скорост (км/ч)	233 / 135
0 - 100 км/ч (в сек)	7,5
1 000 м от място (в сек)	27,2
80 - 120 км/ч в режим Drive (в сек)	4,3

РАЗХОД И ЕМИСИИ WLTP (1)

Смесен минимален разход WLTP (л/100км)	2,6
Смесен максимален разход WLTP (л/100км)	2,9
Смесени минимални CO2 емисии (г/км)	56
Смесени максимални CO2 емисии (г/км)	60

КОЛЕЛА И ГУМИ

Тип гуми	205/55R19, 245/40R20
(стандартно оборудване или опция в зависимост от версията)	Без резервна гума

Предни / задни спирачки

Вентилирани дискове с плаващ спирачен апарат и автоматично възстановяване / Дискове с плаващ спирачен апарат

Предно окачване

Независимо, тип псевдо Макферсън, хеликоидални ресори и интегрирани хидравлични амортизатори под налягане

Задно окачване

Полунезависимо многоточково, хидравлични амортизатори под налягане

(1) Посочените стойности са в съответствие с процедурата WLTP. От 1 септември 2018 г., новите превозни средства са тествани на базата на Световната хармонизирана процедура за изпитване на леки превозни средства (WLTP), която е по-реалистична процедура за тестване за измерване на разхода на гориво, емисиите на CO2 и диапазона на хибридните plug-in превозни средства. Тази процедура по WLTP е направена с по-реалистични условия на изпитване и напълно заменя протокола NEDC, използван до 1 септември 2018г. Измереният диапазон за акумулаторните хибридни превозни средства, използвайки процедурата WLTP, в много случаи е по-нисък от този, измерен с помощта на процедурата NEDC. Посочените стойности за диапазона съответстват на средните стойности на превозните средства в диапазона. Всички показани стойности могат да варират в зависимост от конкретното оборудване, опции и видове гуми. За повече информация се свържете с Вашия търговски център.

ГАМА
ЦЕНИ
ОБОРУДВАНЕ
ЦВЕТОВЕ И ТАПИЦЕРИИ
ОПЦИИ
АКЦЕНТИ
ТЕХНИЧЕСКИ ХАРАКТЕРИСТИКИ
РАЗМЕРИ

ТЕХНИЧЕСКИ ХАРАКТЕРИСТИКИ

ЕЛЕКТРИЧЕСКИ

Електромотор 213 к.с. (157 кВт)

ЕЛЕКТРОМОТОР

Технология

Синхронен с постоянни магнити

Максимална мощност в кВт / к.с. при об./мин.

157 / 213 при 3 935 до 14 000

Максимален въртящ момент в Нм при об./мин.

345 при 250 до 4 370

СКОРОСТНА КУТИЯ

Тип / Брой предавки

Автоматична / редуктор

БАТЕРИЯ

Технология

Литиево-йонна

Брой клетки

18

Използваем капацитет (кВч)

58

Тегло (кг)

-

Общо напрежение (Волт)

-

Периодичност на поддръжката

12 500 км или 1 година

МАСИ И ТОВАРИ

Маса в ненатоварено състояние (кг)

1 806

Максимално допустима маса в натоварено състояние (кг)

2 260

Максимална теглена маса при ремарке със спирачки (кг)

-

ТЕХНИЧЕСКИ ПОКАЗАТЕЛИ (само с водач)

Максимална скорост (км/ч)

160

0 -100 км/ч (сек)

7,2

1 000 м от място (сек)

28,9

30 до 60 км/ч в режим Drive (сек)

1,8

60 до 90 км/ч в режим Drive (сек)

2,4

80 до 120 км/ч в режим Drive (сек)

4,5

ТЕХНИЧЕСКИ ХАРАКТЕРИСТИКИ

ЕЛЕКТРИЧЕСКИ

Електромотор 213 к.с. (157 кВт)

ПРОБЕГ И РАЗХОД НА ЕНЕРГИЯ (1)

Смесен пробег по WLTP (км)

445-453

Градски пробег по WLTP (км)

570-587

Смесен разход на енергия по WLTP (кВтч / 100 км)

15,1-15,3

Градски разход на енергия по WLTP (кВтч / 100 км)

11,6-12,0

ЗАРЕЖДАНЕ (при 20°C от 20% до 80%)

Макс. капацитет на зареждане AC / DC (кВ)

11 / 120

Време за зареждане в домашен контакт 2,3 кВ AC

20 ч 20 мин

Време за зареждане на станция 7,4 кВ AC с бордно зарядно 7,4 / 11 кВ

5 ч 25 мин

Време за зареждане на станция 11 кВ AC с бордно зарядно 7,4 / 11 кВ

3 ч 50 мин

Време за зареждане на бърза зарядна станция 100 кВ DC

31 мин

КОЛЕЛА И ГУМИ

Тип гуми

225/50 R19 100 V

(стандартно оборудване или опция в зависимост от версията)

Michelin e-Primacy

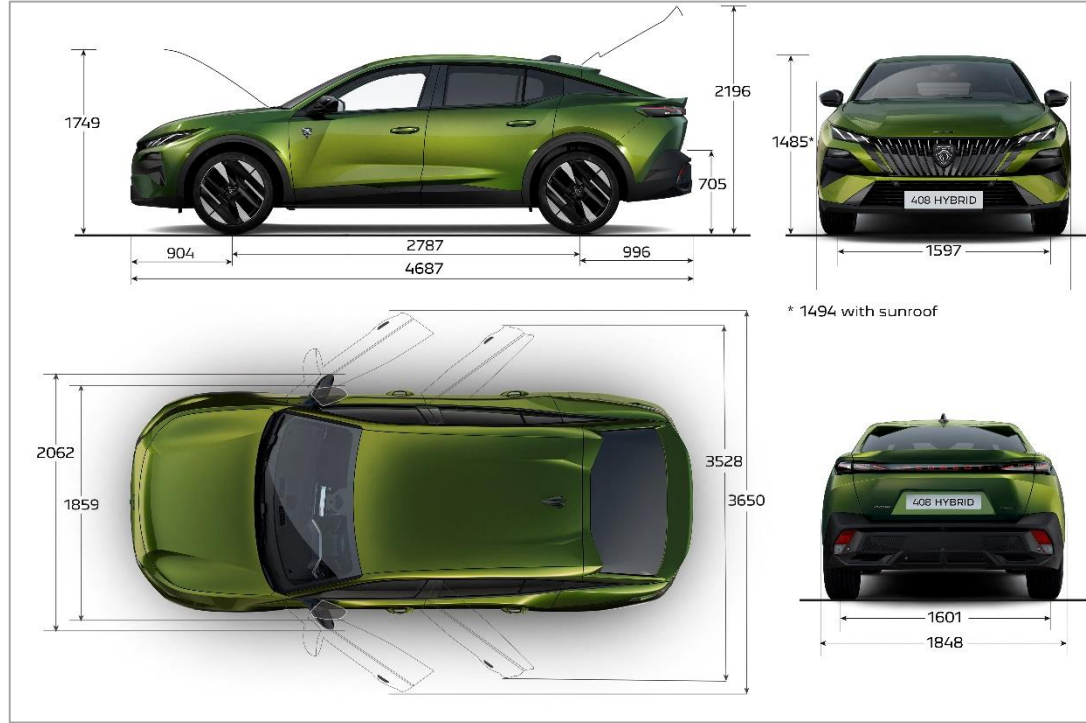
Предни / задни спирачки

Дискове 330 x 30 мм / Дискове 290 x 12 мм

1) Посочените стойности са в съответствие с процедурата WLTP. От 1 септември 2018 г., новите превозни средства са тествани на базата на Световната хармонизирана процедура за изпитване на леки превозни средства (WLTP), която е по-реалистична процедура за тестване за измерване на разхода на гориво, емисиите на CO2 и диапазона на хибридите plug-in превозни средства. Тази процедура по WLTP е направена с по-реалистични условия на изпитване и напълно заменя протокола NEDC, използван до 1 септември 2018г. Измереният диапазон за акумулаторните хибридни превозни средства, използвайки процедурата WLTP, в много случаи е по-нисък от този, измерен с помощта на процедурата NEDC. Посочените стойности за диапазона съответстват на средните стойности на превозните средства в диапазона. Всички показани стойности могат да варират в зависимост от конкретното оборудване, опции и видове гуми. За повече информация се свържете с Вашия търговски център.

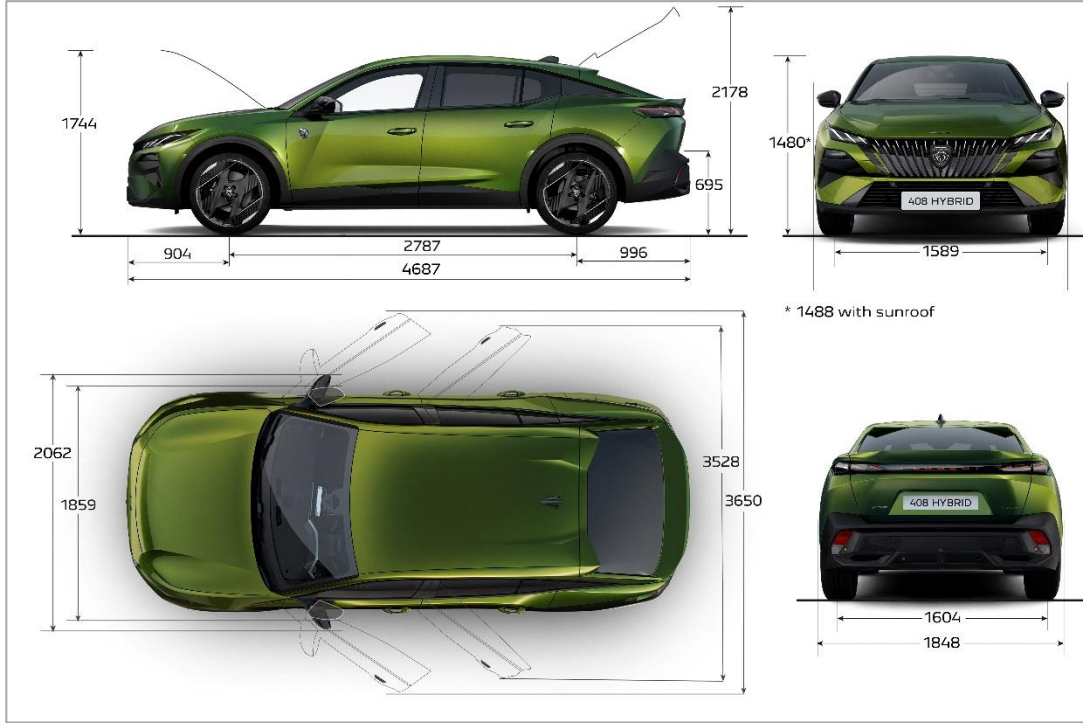
РАЗМЕРИ (мм) HYBRID

ВЪНШНИ И ВЪТРЕШНИ



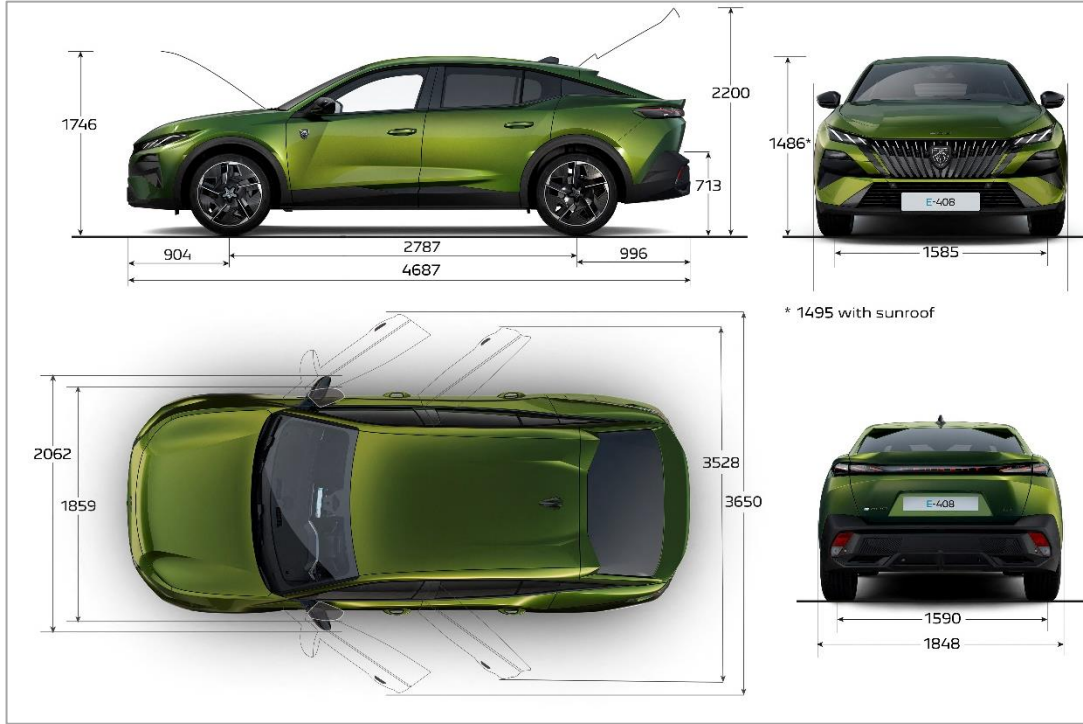
РАЗМЕРИ (мм) PLUG-IN HYBRID

ВЪНШНИ И ВЪТРЕШНИ



РАЗМЕРИ (мм) E-408

ВЪНШНИ И ВЪТРЕШНИ



A	718
B	597
C1	886
C2	1833
D	857
E	972
E1	1052
E2	464
E3	881
F	891
G	850
H	510
I	418
J	1428
K	1443
L	1384
M	1445
N	183





Открийте **НОВИЯ PEUGEOT 408** и цялата гама на PEUGEOT на www.peugeot.bg
Резервирайте тест драйв онлайн или поискайте оферта от предпочитания от вас търговски център.

Информацията, съдържаща се в този търговски документ, съответства на техническите характеристики на превозното средство, предоставени по време на разпространението. Те не могат да се считат за договорни, Automobiles PEUGEOT си запазват правото да променят характеристиките на своите модели, по-специално в съответствие с техническата спецификация, без да се изисква да актуализирате този документ.
За повече информация, моля свържете се с вашия дилър на PEUGEOT.